

Cambridge Histories Online

ユーザーマニュアル

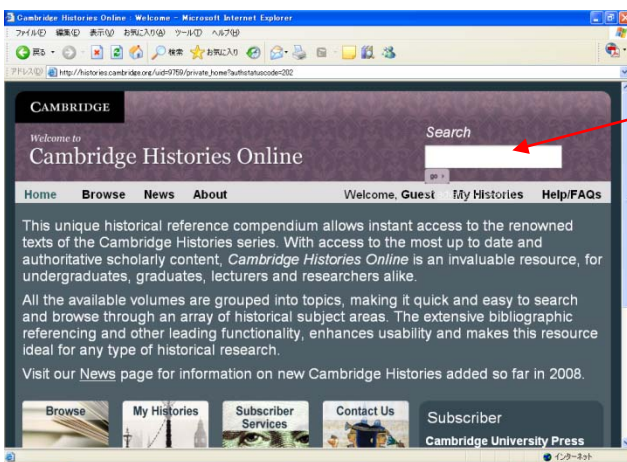
目次

Cambridge Histories Online とは.....	2
検索機能.....	2
Search 機能.....	2
Cross Reference 機能.....	4
Citation 機能.....	4
Advanced Search 機能.....	5
Browse 機能.....	6
My Histories 機能.....	7
登録・ログイン.....	7
Create an Account.....	7
検索結果のブックマークの表示.....	7
ワークグループ機能.....	8
その他.....	9
ニュース.....	9
Subscriber Services.....	9

Cambridge Histories Online とは

歴史学の定番レファレンス『Cambridge Histories』シリーズが、オンライン版になりました。1960年以降に出版された260巻近くが15の学術分野に渡り収録されており、そのデータ量は196,000ページ分にも及びます。検索やパーソナライズ機能などの様々な充実した機能を通し、歴史学の学術資料がよりアクセスしやすいものになりました。

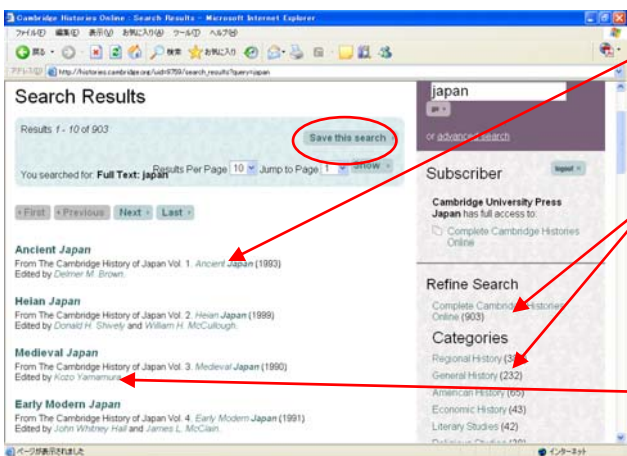
検索機能



Search 機能

トップページからキーワードまたはフレーズ検索が可能です。検索を行う場合、Search ボックスに検索語を入力し“Go” ボタンをクリックします。

フレーズ検索、ブール演算子を利用した検索が可能です。

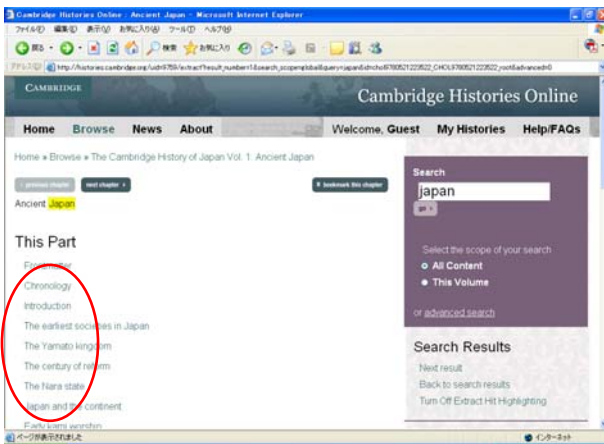


検索キーワードを含んだ検索結果が、タイトル、章、文中の単語の順で画面の左側に表示されます。

画面の右側には、Cambridge Histories Online 全体、分野、またはシリーズ毎の検索結果件数が表示されます。

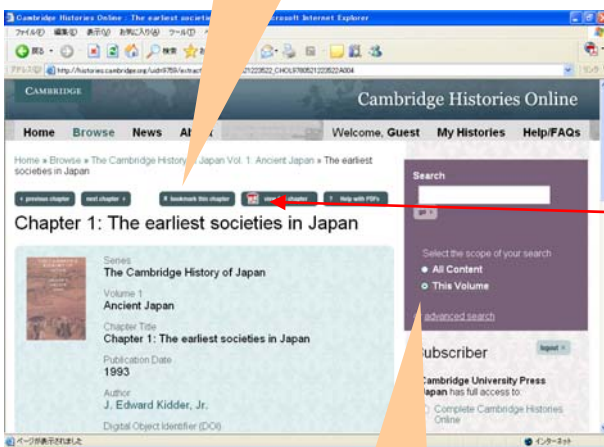
編集者（または著者）の名前をクリックすると、同編集者（または同著者）の論文が一覧で表示されます。

Save this search をクリックすると、検索結果が My Histories のページに保存されます。（My Histories については p.7 参照）



検索結果のタイトル名をクリックすると、同タイトル内の章が表示されます。

Bookmark this chapter

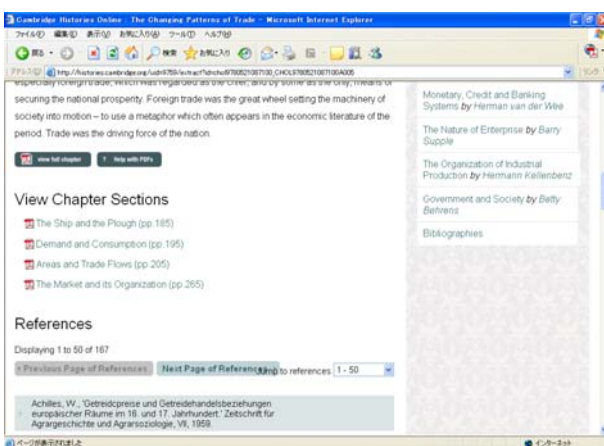


章のタイトルをクリックすると、章の基本情報、概要、参考文献及び書誌情報（引用）が表示されます。

“View Full Chapter” をクリックすると、章全体が PDF フォーマットで表示されます。この画面から前章と次章の基本情報ページに移動できます。

“Bookmark this chapter”をクリックすると、表示されている章を My Histories に保存することができます。(My Histories については p.7 参照)

This Volume



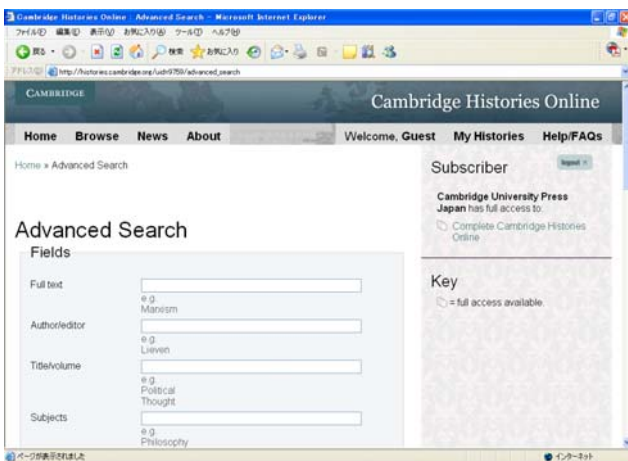
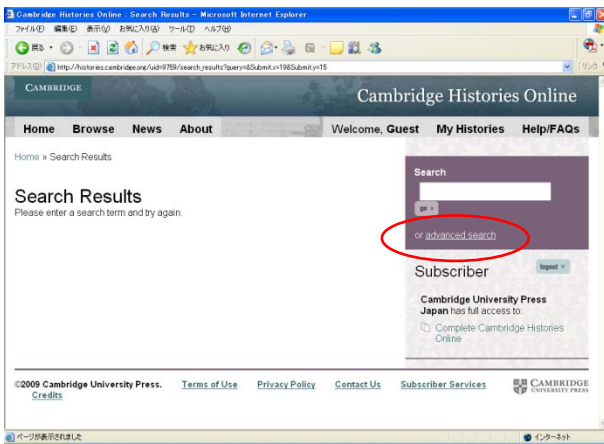
“This Volume”を選択する状態で検索をかけると書籍内でキーワード検索が可能です。

View Chapter Sections

章の中のセクションごとに PDF 表示及びダウンロードすることが可能です。

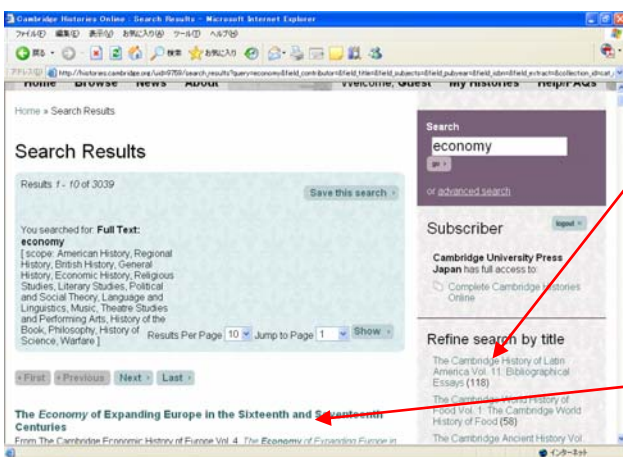
Advanced Search 機能

Search ボックスの下に Advanced Search 機能があります。



検索対象のフィールドは Full text (論文全体)、Author/editor (著者・編集者)、Subject (主題) Year of publication (出版年)、ISBN や Extract/Abstract (抄録) です。

さらに主題分野を絞って検索することもできます。

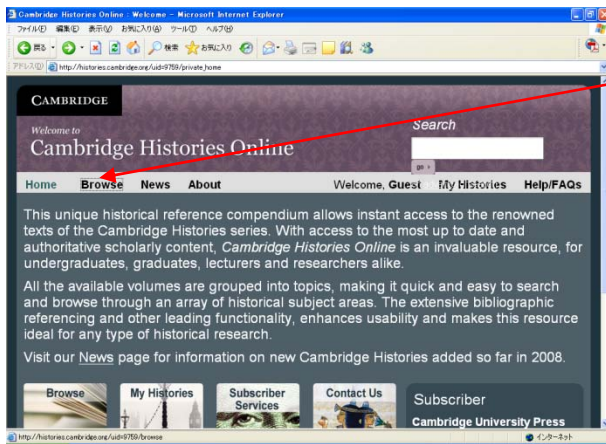


検索結果件数が書籍のタイトルごとで画面の右側に表示されます。

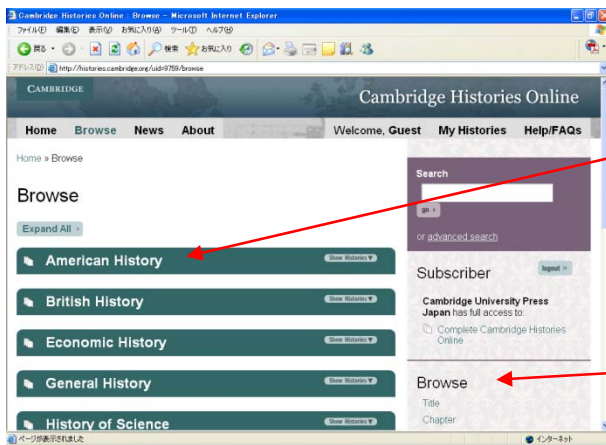
検索キーワードに引っかかったタイトル及び章が画面の左側に表示されます。検索結果からの画面については、通常の検索機能と同じです。(p2 ~p3 参照)

Browse 機能

トップページで“Browse”をクリックすると、主題分野のリストが表示されます。

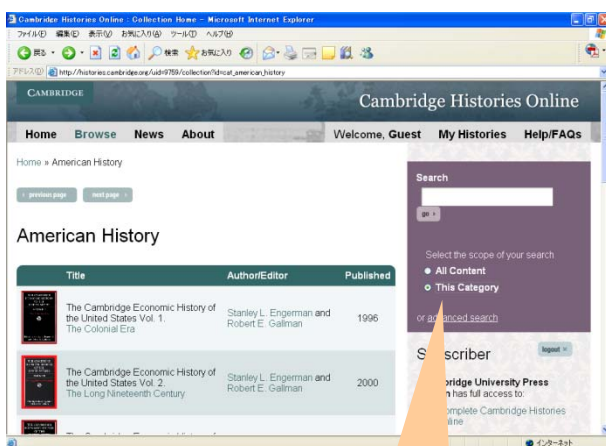


Browse 機能は、キーワード検索を行わず、表示された主題分野リストから必要な文献をユーザー自ら探し出す方法です。



主題分野をクリックすると、その主題分野にあたるタイトルリストが表示されます。

主題分野以外にも、タイトル、章、著者ごとにブラウジングが可能です。

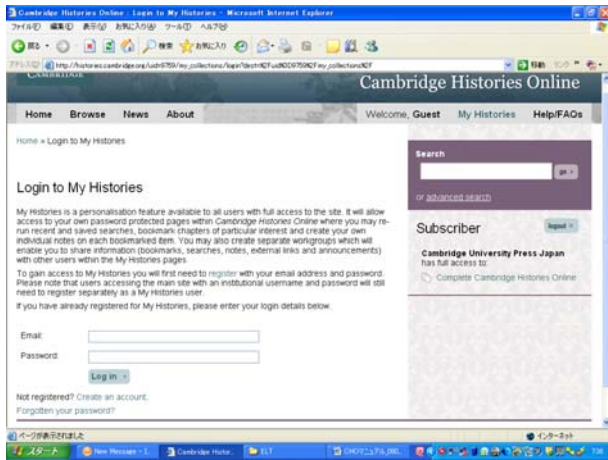


この画面から分野内のキーワード検索が可能です。

タイトルをクリックすると、タイトルの基本情報及び概要が表示されます。

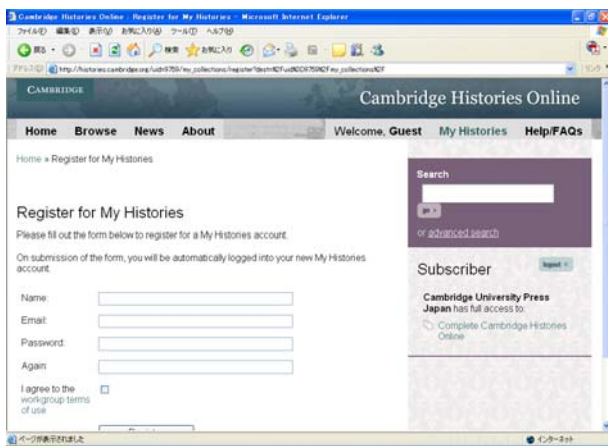
This Category

My Histories 機能



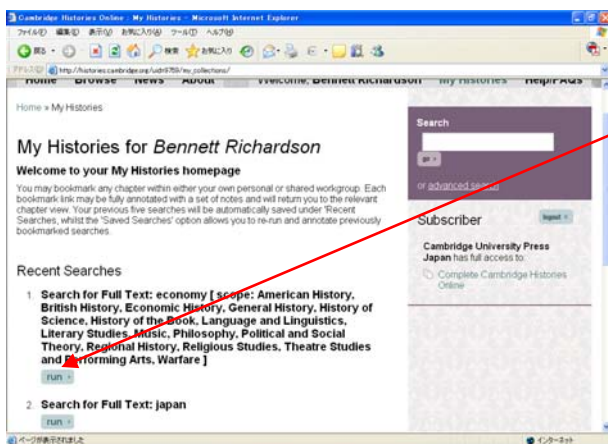
登録・ログイン

My Histories 機能では、検索結果の保存、章のブックマークの保存、ワークグループの機能があります。トップページの右上にある“My Histories”をクリックして、ログイン画面からログインします。新規でこの機能を使う場合は、“Create an account”から登録します。



Create an Account

Register for My Histories のページで氏名、メールアドレス、パスワードを登録します。パスワードは、ユーザー自身で設定して頂けます。

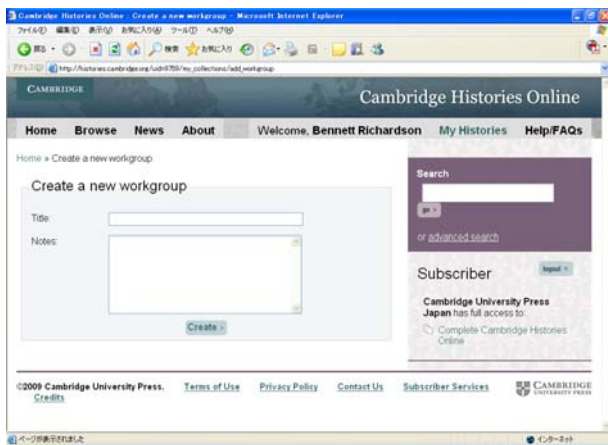
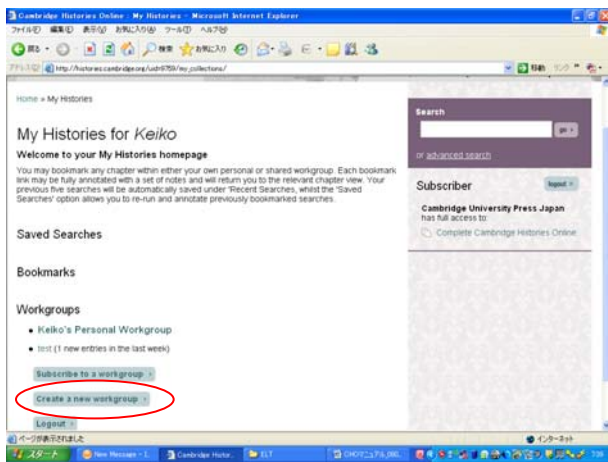


検索結果のブックマークの表示

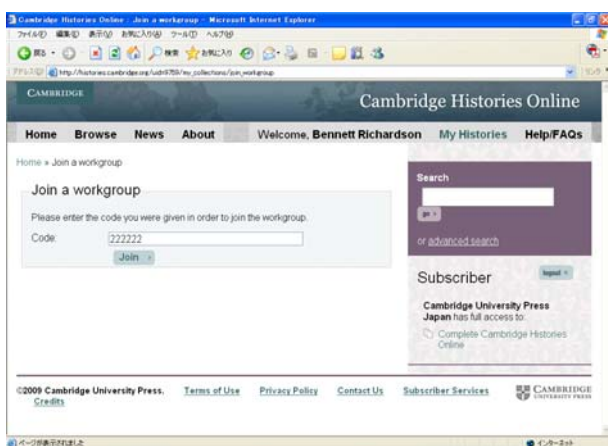
直近の検索結果、保存された検索結果及びブックマークを一覧で確認できます。“Run”のボタンをクリックすると、検索結果の内容が表示されます。

ワークグループ機能

2人以上で検索結果等を共有したい場合、ワークグループを作成することが可能です。




新しいワーキンググループを作成する場合、「Create a new workgroup」をクリックし、ワーキンググループの名前をつけます。グループ作成後、ワーキンググループにアクセスするコードが発行されますので、そのコードを共有者に提供します。



ワーキンググループに加入するには、「Subscribe to a workgroup」をクリックし、アクセスコードを入れます。

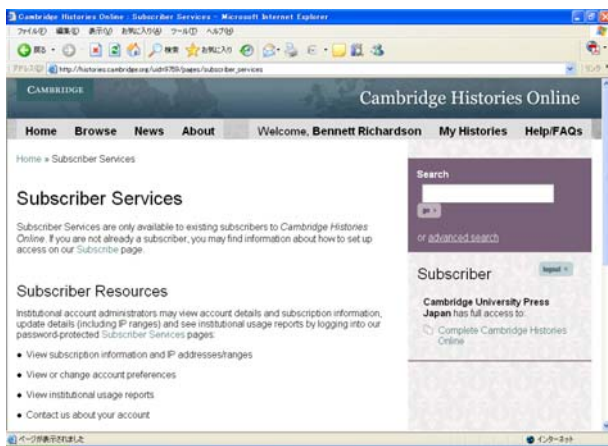
検索結果やブックマークを保存する場合は、保存先となるワーキンググループを選択します。

その他



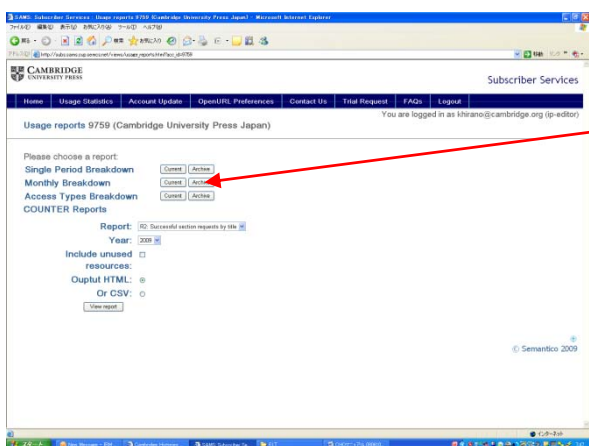
ニュース

News のページでは、Cambridge Histories Online の全タイトルリスト、追加タイトル情報などが表示されます。



Subscriber Services

Subscriber Services は管理者用の画面です。COUNTER 準拠の利用統計レポート、IP アドレスなどの管理情報にアクセスできます。



利用統計レポートでは一定期間の利用統計のデータを表示することができます。

お問い合わせ及びご不明な点等ございましたら、下記の e メールまたはお電話でご連絡下さい。

(株) Cambridge University Press Japan
〒101-0054 東京都千代田区神田錦町 1-10-1 サクラビル 1 階
Tel: 03-3291-4068 Fax: 03-3219-7182
Email: japanacademic@cambridge.org