# 講習会おすすめモデル

コンテンツ選択例です。その他お好きな組み合わせでお申し込みください。

## Sample 1 図書を探せるようになる！

OPACでの検索方法や、図書の選び方など
図書館での資料探しの基礎を学べます。

- 資料が必要となるステージ（5分）
- 基本知識を得る（10分）
- 図書を探す（30分）
- （オプション）図書の選び方・読み方（15分）
- 情報を正しく利用する（10分）

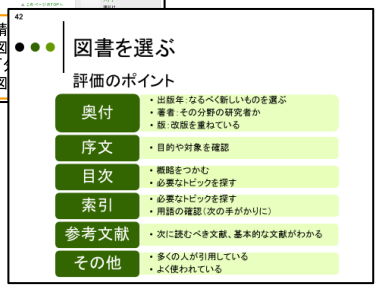


70分

余った時間をTAツアーに
充てることも可能！

## Sample 2 論文を探せるようになる！

新入生には馴染みの薄い、学術論文の探し
方や選び方を中心に学べます。

- 資料が必要となるステージ（5分）
- 基本知識を得る（10分）
- 図書を探す（20分）※カスタム
- 論文を探す（25分）
- （オプション）論文の選び方・読み方（15分）
- 情報を正しく利用する（10分）

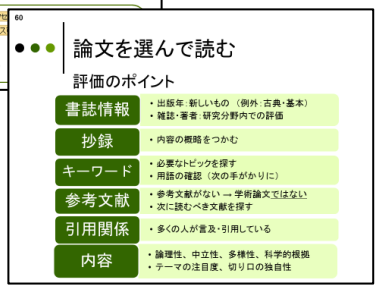


85分

書架に行く時間を削る
など、コンテンツの
カスタマイズが可能！
ご相談ください。

## Sample 3 図書も論文も！よくばりコース

実習を交えながら、OPACでの図書の探し
方やCiNii Articlesでの論文の探し方、そ
れぞれのコツもじっくり学べます。

- 資料が必要となるステージ（5分）
- 基本知識を得る（10分）
- 図書を探す（30分）
- 論文を探す（25分）
- 情報を正しく利用する（10分）

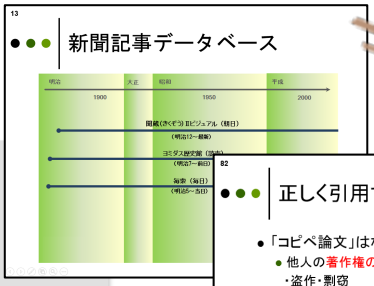


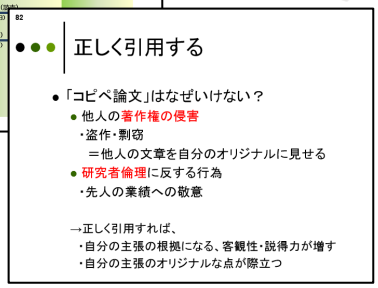


80分

授業内容に沿ったキーワードで講習を進めることも可能です。
事前にお知らせください。