

基セミナースタート！

これだけ講座

2016 年 4 月 11 日
～ 5 月 13 日
① 15:30 スタート
② 16:30 スタート

大学院生のサポートスタッフが、学部 1 年生のレポート課題とプレゼンに「必要なことだけ！」を厳選しました。1 日 2 コマ日替わりで開催します。

テクニク
(火・金)

プレゼンのための PowerPoint PowerPoint

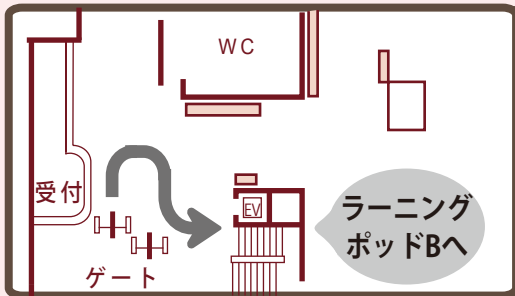

「パワポって何が出来るの?」「わかりやすいスライドの作り方って?」
とりあえず発表資料の基本を押さえよう!

グラフのための Excel Excel

課題が出たとき、示したい数値をグラフにできますか?
伝えたいことによって、使うグラフは違ってきます。

レポートのための Word Word

「レポートを書くには Word! でも Word なんて簡単でしょ?」
いえいえ、きれいなレポートには Word のちょっとしたコツがあるのです。



MAP

申込みは不要です。

ラーニングポッド B

(中央図書館 3 階、ゲート横の階段を上ってすぐ) に直接お越しく下さい。
名古屋大学学部 1 年生対象です。

各回 30 分
定員 15 名

ホントの基本編 基本

「『わかりやすい』ってどういうこと?」「研究って何をすること?」
大学での読み書きに自信ありますか?これが新入生のつまづきポイント!

資料の読み方・探し方編 読む・探す

「何がわかれば『読んだ』ことになるの?」レポート作成や発表に必要な資料の集め方・読み方・情報整理の仕方を解説します。

レポート・レジュメの書き方編 書き方

知らないと困る!調べ学習や作文・小論文と大学のレポートの違いやテーマの絞り方。実例を見ながら解説を聞くので、わかりやすい!

プレゼン・発表の仕方編 プレゼン

「何をどうやって話せばいいの?」「司会って何をやる人?」
話す・聞くという観点からのアカデミック・スキルを紹介します。

レポート
(月・木)

みなさんであそぼ
どなたでも参加 OK
お気軽にどうぞ☆

講座スケジュール

はこちら↓



お問合せ：附属図書館情報サービス課情報リテラシー係
Tel: 052 - 789 - 3681 (平日 8:30 - 17:15)
E-mail: sanko@nul.nagoya-u.ac.jp

これだけ講座

空き時間を使って
行ってください！

開催スケジュール

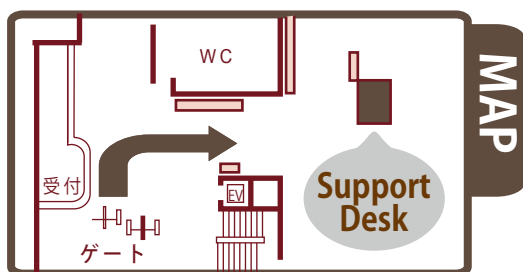
	Mon	Tue	Wed	Thu	Fri
	4/11	4/12	4/13	4/14	4/15
15:30-16:00	基本	PowerPoint	ミニ講座は お休みです	基本	Word
16:30-17:00	書き方	PowerPoint		読む・探す	Excel
	4/18	4/19	4/20	4/21	4/22
15:30-16:00	プレゼン	PowerPoint	ミニ講座は お休みです	書き方	Excel
16:30-17:00	読む・探す	PowerPoint		基本	Word
	4/25	4/26	4/27	4/28	4/29
15:30-16:00	読む・探す	PowerPoint	ミニ講座は お休みです	プレゼン	ミニ講座は お休みです
16:30-17:00	基本	PowerPoint		書き方	
	5/2	5/3	5/4	5/5	5/6
15:30-16:00	書き方	ミニ講座は お休みです	ミニ講座は お休みです	ミニ講座は お休みです	Word
16:30-17:00	プレゼン				Excel
	5/9	5/10	5/11	5/12	5/13
15:30-16:00	書き方	PowerPoint	ミニ講座は お休みです	読む・探す	Excel
16:30-17:00	読む・探す	PowerPoint		プレゼン	Word

Excel の回は、ワーク用のファイルを PC にダウンロードして持ってきてね！

<http://www.nul.nagoya-u.ac.jp/guide/literacy/guidance.html#koredake>

・・・ミニ講座を担当しているスタッフはこちらにいます・・・

中央図書館サポートデスク



大学院生のサポートスタッフが、パソコンの使い方、調べもののコツ、レポートの書き方などのご質問にお答えし、皆さんの学習をサポートします。中国語・英語スタッフと話すこともできます！（平日15:00-19:00。）