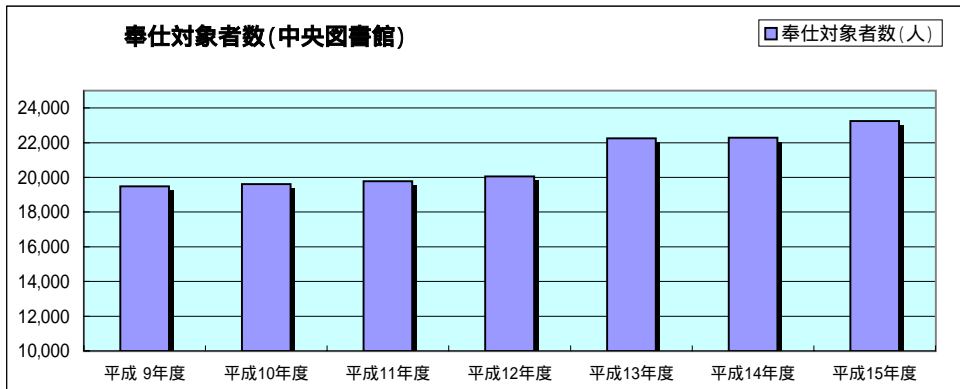


中央図書館利用状況

奉仕対象者(中央図書館)

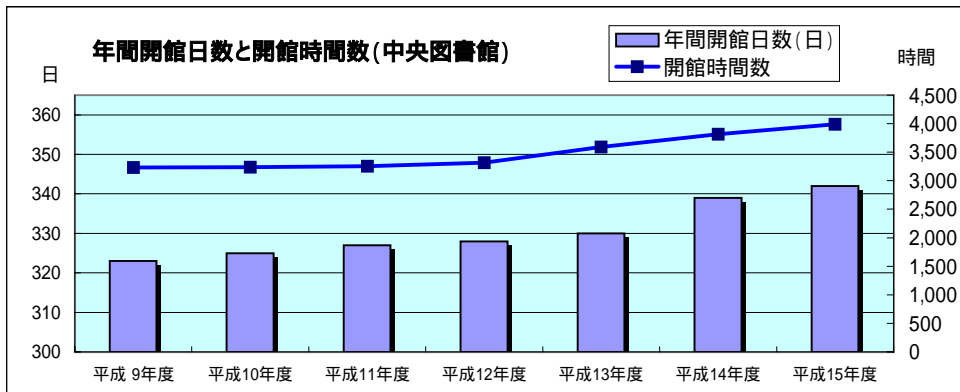
| | 平成 9年度 | 平成10年度 | 平成11年度 | 平成12年度 | 平成13年度 | 平成14年度 | 平成15年度 |
|--------|--------|--------|--------|--------|--------|--------|--------|
| 奉仕対象者数 | 19479 | 19617 | 19779 | 20063 | 22248 | 22297 | 23245 |



*平成13年度分より非常勤教官, 非常勤職員もデータに含む。14年度 = 非常勤教官1,716, 非常勤職員552.

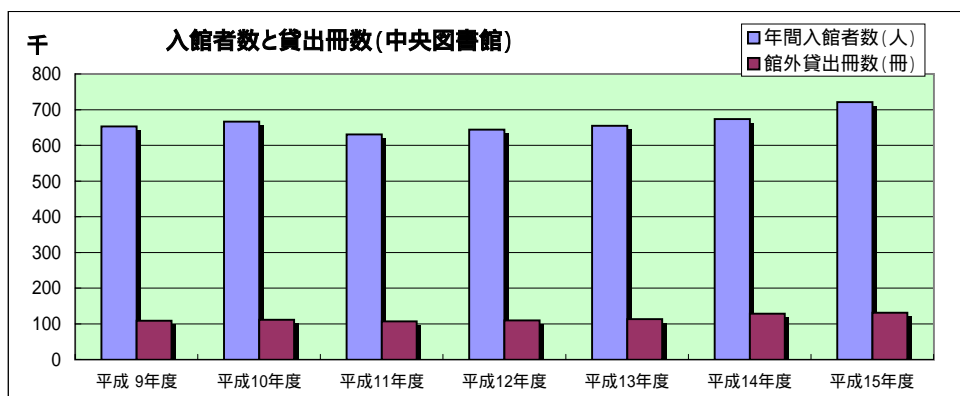
閲覧業務(中央図書館)

| | 平成 9年度 | 平成10年度 | 平成11年度 | 平成12年度 | 平成13年度 | 平成14年度 | 平成15年度 |
|--------|--------|--------|--------|--------|--------|--------|--------|
| 年間開館日数 | 323 | 325 | 327 | 328 | 330 | 339 | 342 |
| 開館時間数 | 3232 | 3240 | 3257 | 3315 | 3590 | 3816 | 3987 |
| 年間入館者数 | 652586 | 666086 | 630535 | 644230 | 654886 | 673632 | 720783 |
| 館外貸出冊数 | 108890 | 110854 | 107023 | 109519 | 113101 | 128603 | 131224 |



*平成13年9月から, 平日は22時までで開館とした。

*平成14年8月から, 夏季期間(8月)の土日開館を実施した。

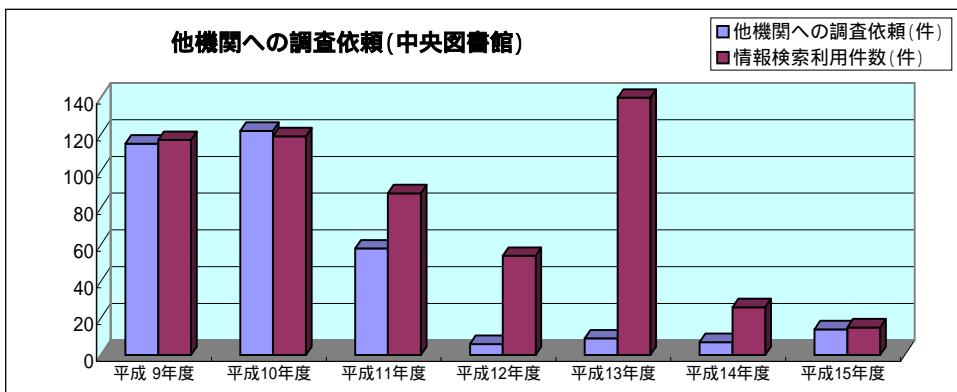
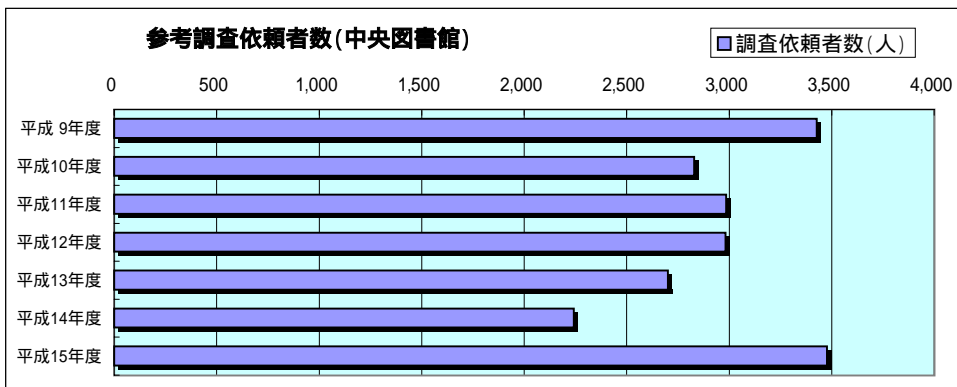


参考調査業務(中央図書館)


| | 平成9年度 | 平成10年度 | 平成11年度 | 平成12年度 | 平成13年度 | 平成14年度 | 平成15年度 |
|---------------|-------|--------|--------|---------|---------|---------|---------|
| 調査依頼者数 | 3425 | 2828 | 2983 | 2980 | 2699 | 2241 | 3475 |
| 他機関への依頼 | 115 | 122 | 58 | 6 | 9 | 7 | 14 |
| 情報検索利用 | 117 | 119 | 88 | 54 | 140 | 26 | 15 |
| CD-ROM利用 | 57629 | 62103 | 66829 | 59433 | 39269 | 33594 | 0 |
| CD-ROM利用データ無 | データ無 | データ無 | 1320 | 1184 | 908 | 425 | 395 |
| オンライン検索データ無 | データ無 | データ無 | データ無 | 48631 | 25355 | 59566 | 105993 |
| OPACアクセスデータ無 | データ無 | データ無 | データ無 | 756454 | 816935 | 1023049 | 1049174 |
| 図書館HPアクセスデータ無 | データ無 | データ無 | データ無 | 2504472 | 5054187 | 7175066 | 9878699 |

(参考)電子ジャーナル

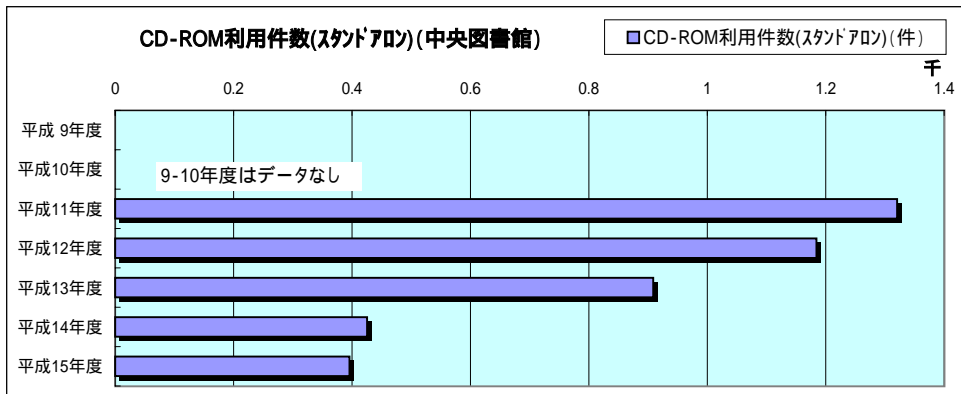
| | 平成9年度末 | 平成10年度末 | 平成11年度末 | 平成12年度末 | 平成13年度末 | 平成14年度末 | 平成15年度末 |
|----------|--------|---------|---------|---------|---------|---------|---------|
| 和雑誌(タイト) | データ無 | データ無 | データ無 | 10 | 148 | 131 | 131 |
| 洋雑誌(タイト) | データ無 | データ無 | データ無 | 3745 | 5656 | 7449 | 8100 |
| 電子ジャーナル | データ無 | データ無 | データ無 | 81527 | 168601 | 310824 | 468374 |



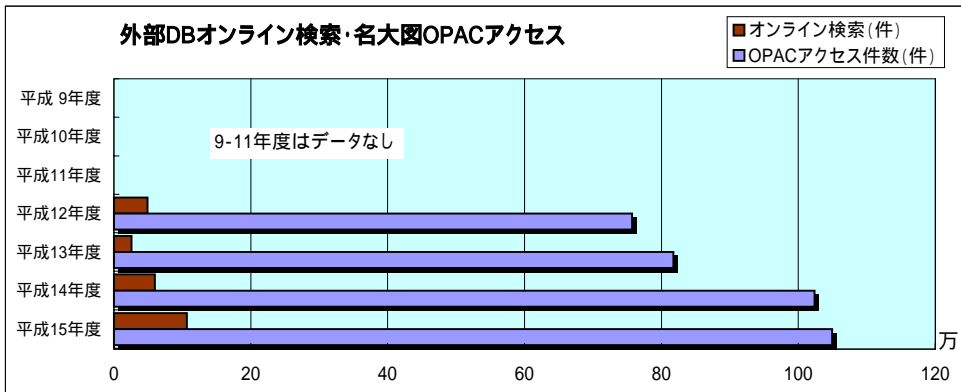
*情報検索 = JOIS, STN, 日経テレコン, NACSIS-IRなど。



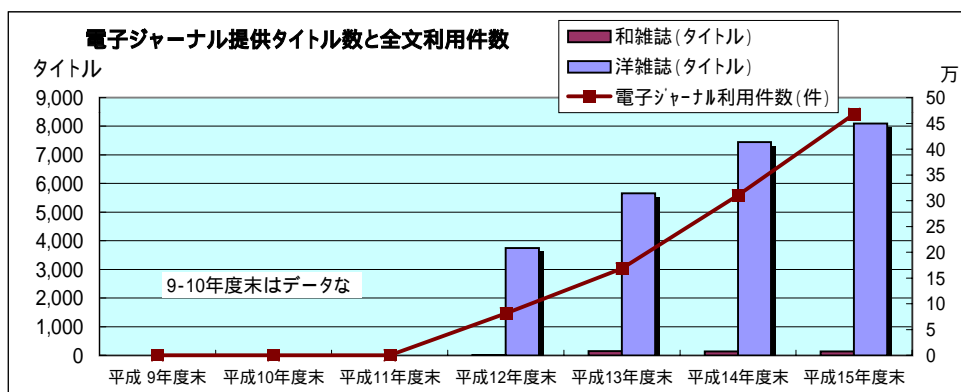
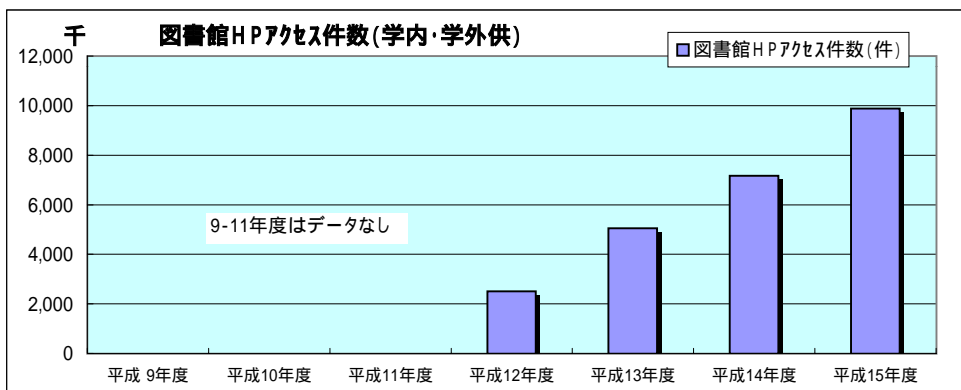
*MEDLINE, Biological Abs., ERIC, PsycINFO, NTIS, EBMRは15年度からWeb版に移行。



*PDF, 日経新聞, その他。



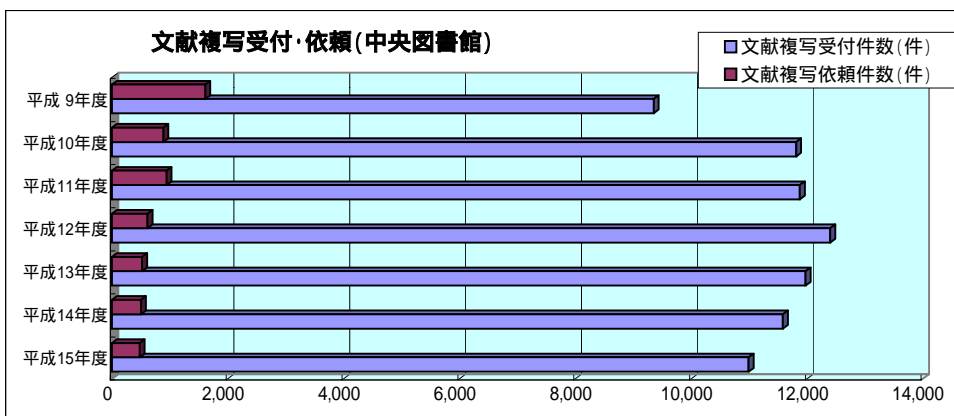
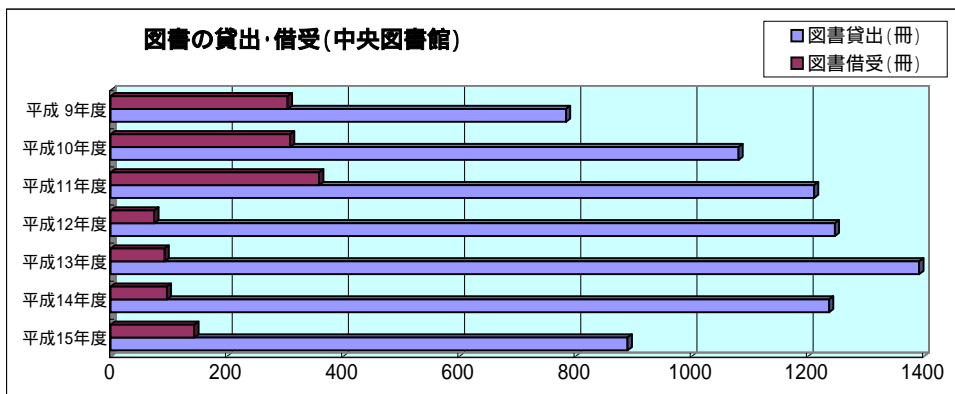
外部DB = 雑誌記事索引・マガジンプラス, Web of Science, BA, MEDLINE, ERIC, PsycINFO, NTIS, EBMRなど。



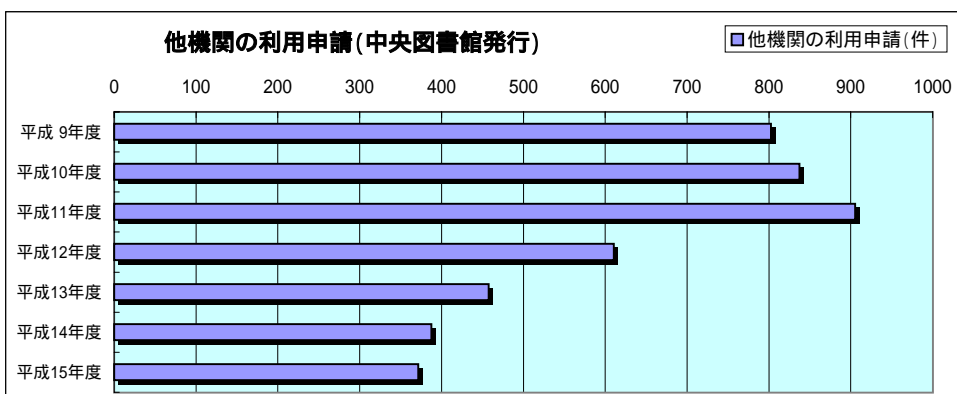
*電子ジャーナル利用件数統計は提供全タイトルを未だ網羅していない。ScienceDirect, LINK, Synergy, InterScience, FirstSearch ECO, EBSCOhostなどの利用合計。

他機関との相互利用業務(中央図書館)

| | 平成 9年度 | 平成10年度 | 平成11年度 | 平成12年度 | 平成13年度 | 平成14年度 | 平成15年度 |
|---------|--------|--------|--------|--------|--------|--------|--------|
| 図書貸出(冊) | 784 | 1081 | 1211 | 1247 | 1392 | 1237 | 890 |
| 図書借受(冊) | 305 | 309 | 359 | 75 | 93 | 97 | 144 |
| 文献複写受付 | 9356 | 11815 | 11880 | 12405 | 11979 | 11586 | 10996 |
| 文献複写依頼 | 1614 | 892 | 947 | 618 | 524 | 504 | 483 |
| 他機関の利月 | 802 | 837 | 905 | 610 | 457 | 387 | 371 |



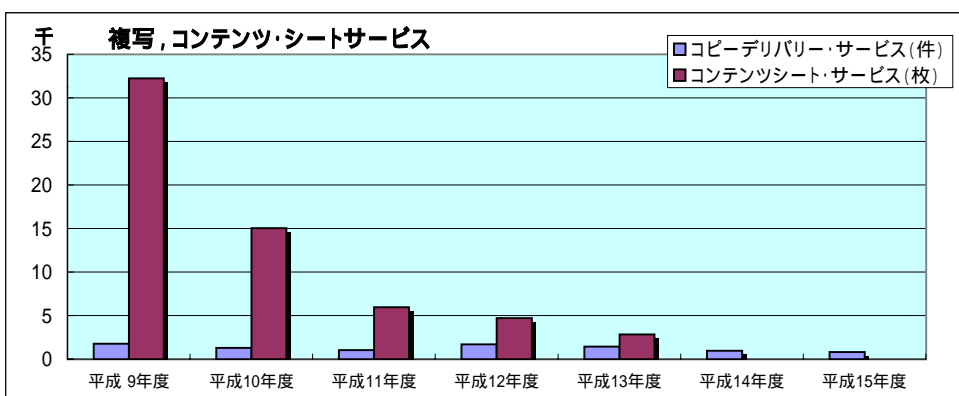
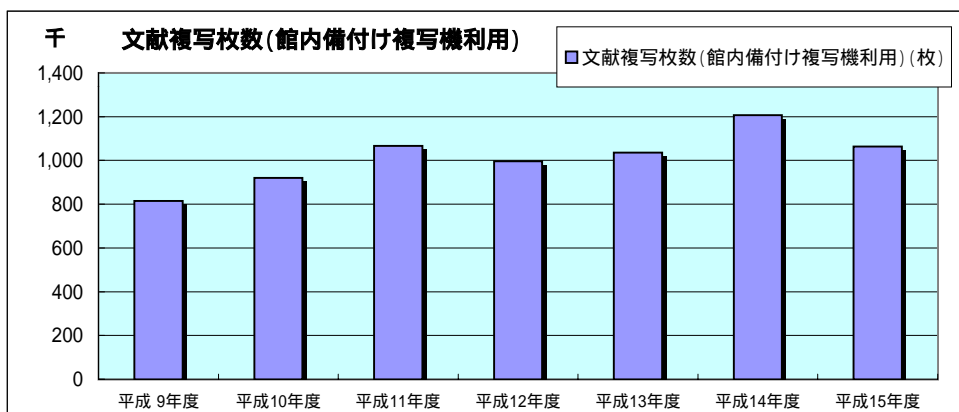
*複写件数の減少は、電子ジャーナルの普及によるもの。



*平成14年7月から東海地区国立大学図書館の間では紹介状の持参制度を廃止した。

館内資料の文献複写利用(中央図書館)

| | 平成 9年度 | 平成10年度 | 平成11年度 | 平成12年度 | 平成13年度 | 平成14年度 | 平成15年度 |
|----------|--------|--------|---------|--------|---------|---------|---------|
| 文献複写枚数 | 814675 | 919730 | 1066777 | 996133 | 1035150 | 1206196 | 1064077 |
| コピーデリバリー | 1748 | 1282 | 1027 | 1684 | 1418 | 957 | 791 |
| コンテンツシート | 32236 | 15024 | 5938 | 4689 | 2844 | 0 | 0 |



*コンテンツシートサービスは、出版社のAlert Serviceによりほぼ代替されるようになった。

館内施設利用(中央図書館)

| | 平成 9年度 | 平成10年度 | 平成11年度 | 平成12年度 | 平成13年度 | 平成14年度 | 平成15年度 |
|----------|--------|--------|--------|--------|--------|--------|--------|
| 研究個室(件) | 1235 | 1336 | 1747 | 1922 | 2342 | 2690 | 2866 |
| 演習室(件) | 14 | 18 | 14 | 23 | 37 | 50 | 54 |
| グループ研究 | 342 | 311 | 404 | 545 | 525 | 699 | 733 |
| 共同研究室(件) | 258 | 348 | 642 | 584 | 499 | 515 | 280 |
| 視聴覚室(人) | 366 | 409 | 584 | 564 | 380 | 306 | 244 |

