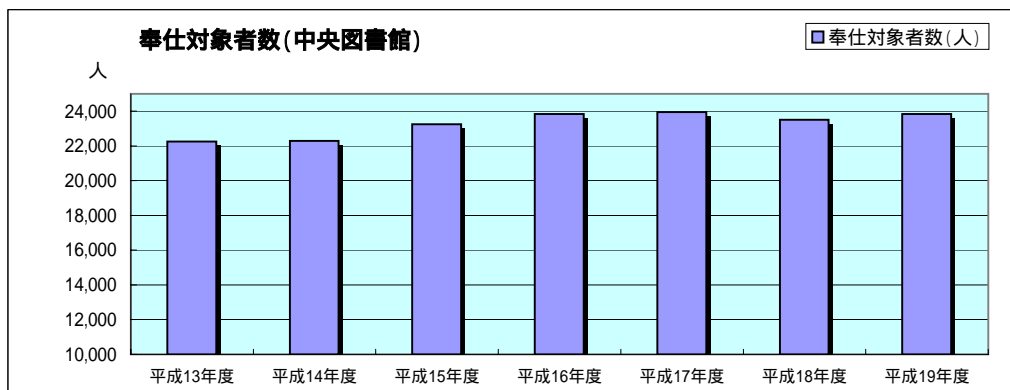


## 中央図書館利用状況

### 奉仕対象者(中央図書館)

	平成13年度	平成14年度	平成15年度	平成16年度	平成17年度	平成18年度	平成19年度
奉仕対象者数(人)	22,248	22,297	23,245	23,833	23,945	23,504	23,841



平成18年度は、非常勤講師298人減のほか、COE研究員等が減少した。

平成13年度分より非常勤教官、非常勤職員もデータに含む。

### 閲覧業務(中央図書館)

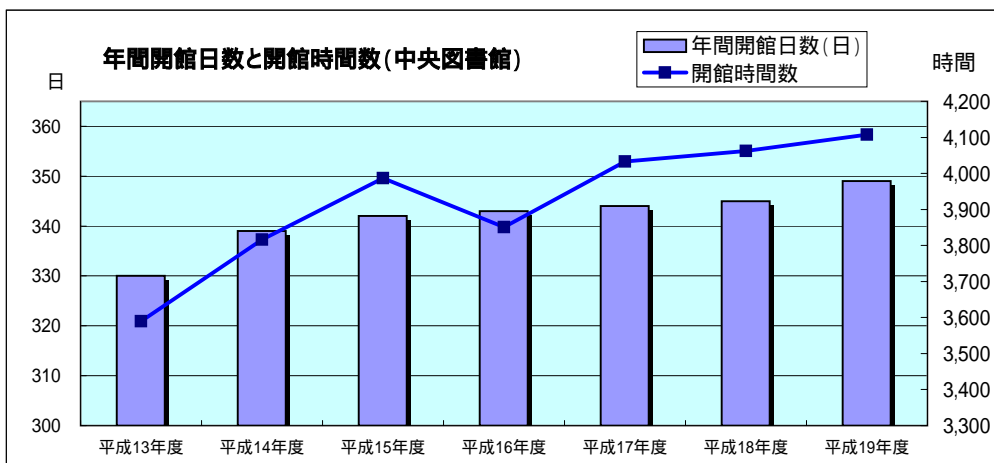
	平成13年度	平成14年度	平成15年度	平成16年度	平成17年度	平成18年度	平成19年度
年間開館日数(日)	330	339	342	343	344	345	349
開館時間数	3,590	3,816	3,987	3,851	4,033	4,062	4,108
年間入館者数(人)	654,886	673,632	720,783	677,783	667,861	688,190	708,922
館外貸出冊数(冊)	113,101	128,603	131,224	132,814	134,014	130,676	133,230

備考

台風による臨時休館4回

夏季休暇一斉取得時(8月14,15日)も開館した。

夏季休暇一斉取得時(8月13,14日)も開館した。

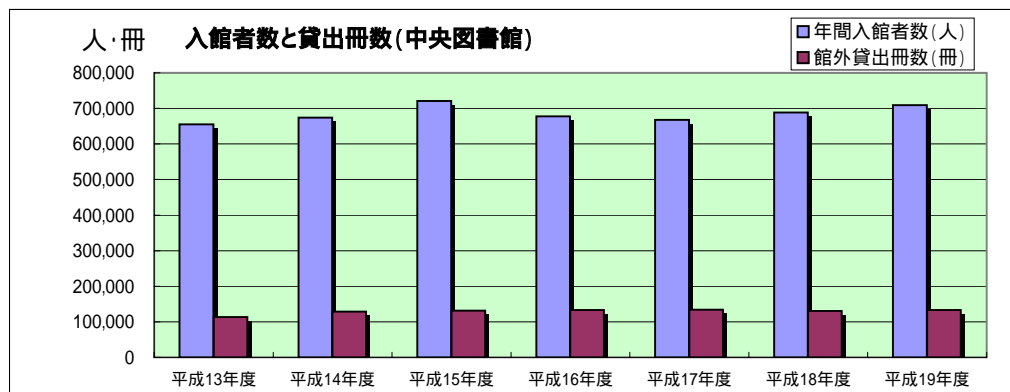


平成19年12月から、書架整理のための休館日を廃止し、通年開館の試行を開始した。

平成18年度は、土・日・祝日開館:115日

平成14年8月から、夏季期間(8月)の土日開館を実施した。

平成13年9月から、平日は22時まで開館とした。



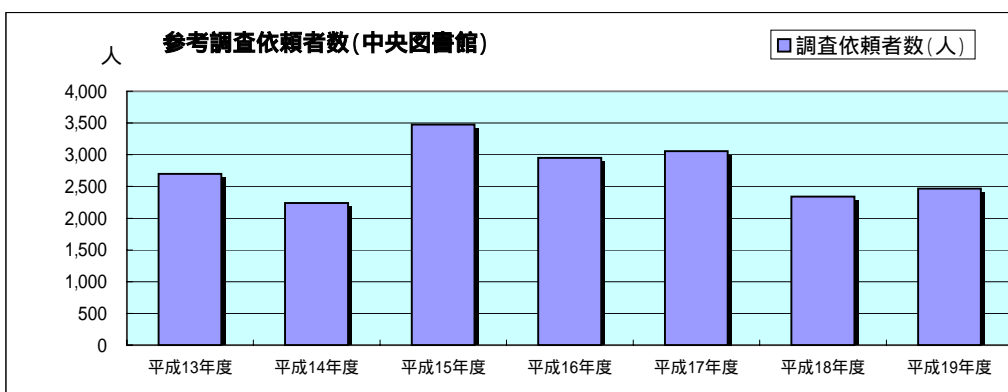
\*平成19年度は、学外者の入館者39,737人(内数)、一日平均館外貸出冊数384冊

参考調査業務(中央図書館)

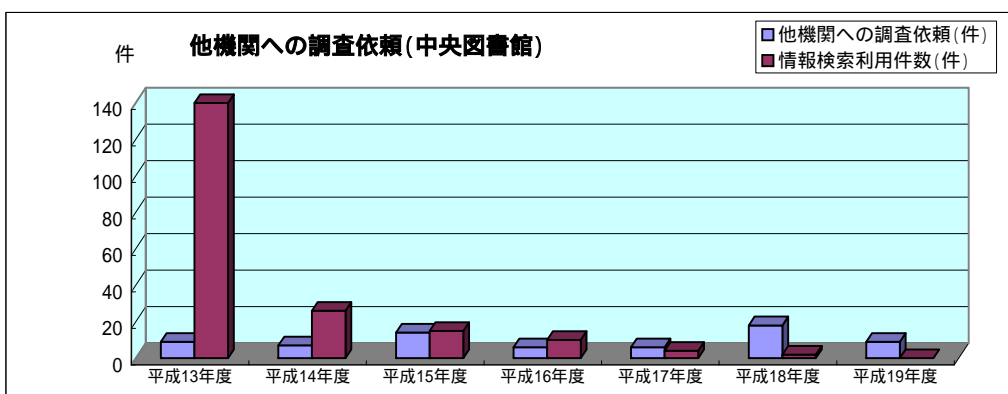
	平成13年度	平成14年度	平成15年度	平成16年度	平成17年度	平成18年度	平成19年度
調査依頼者数(人)	2,699	2,241	3,475	2,950	3,057	2,339	2,465
他機関への調査依頼(件)	9	7	14	6	6	18	9
CD-ROM利用件数(ネットワーク)(件)	140	26	15	10	4	2	0
CD-ROM利用件数(スタンドアロン)(件)	39,269	33,594	0	0	0	0	0
オンライン検索(件)	908	425	395	244	175	196	172
図書館HPアクセス件数(件)	25,355	59,566	105,993	108,628	137,361	142,216	184,309
図書館HPアクセス件数(件)	816,935	1,023,049	1,049,174	1,084,618	3,753,956	1,638,786	1,733,562
図書館HPアクセス件数(件)	5,054,187	7,175,066	9,878,699	10,378,895	10,665,819	10,239,197	10,810,685

(参考)電子ジャーナル

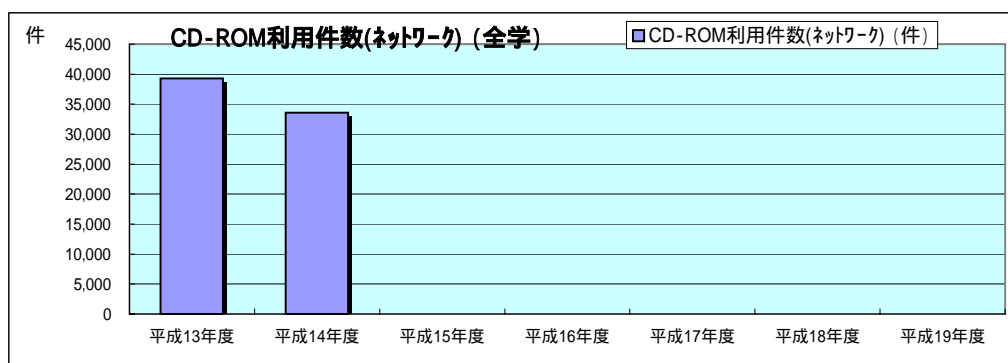
	平成14年度	平成15年度	平成16年度	平成17年度	平成18年度	平成19年度
和雑誌(タイトル)	148	131	131	171	370	433
洋雑誌(タイトル)	5,656	7,449	8,100	12,102	12,930	14,735
電子ジャーナル利用件数(件)	168,601	310,824	468,374	1,063,372	1,335,265	1,303,806



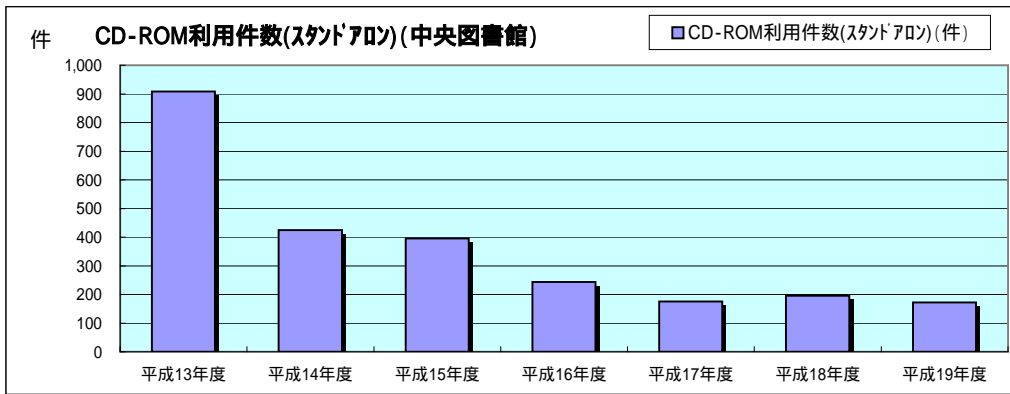
\*平成19年度は、学内者1,611人、学外者854人。延取件数3,528件



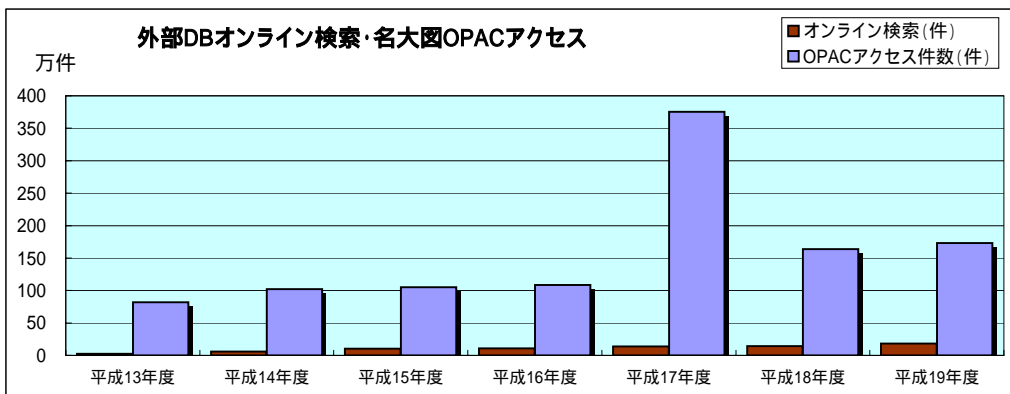
情報検索は、平成19年度はゼロとなった。過去にはJOIS, STN,日経テレコン, NACSIS-IRなどを利用していた。



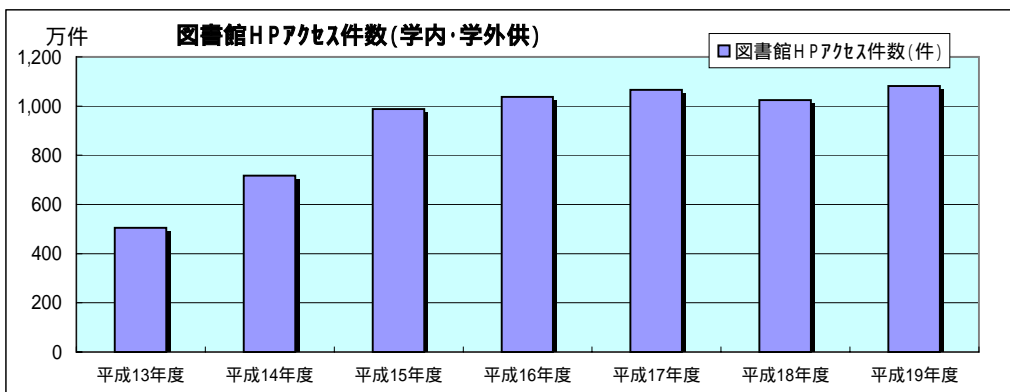
\*平成15年度からWeb版に移行した。(MEDLINE, Biological Abs., ERIC, PsycINFO, NTIS, EBMR)



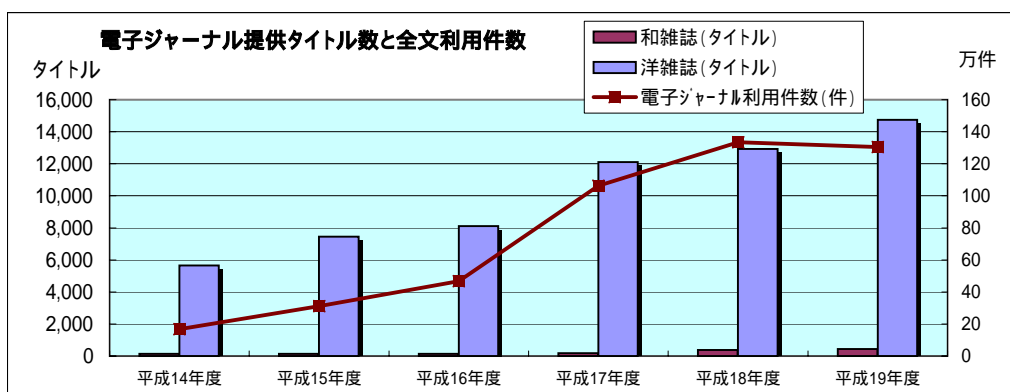
PDF: 152件  
読売新聞: 15件  
その他: 5件



平成17年度  
OPACは、ロボット型検索エンジンによる件数を含む。



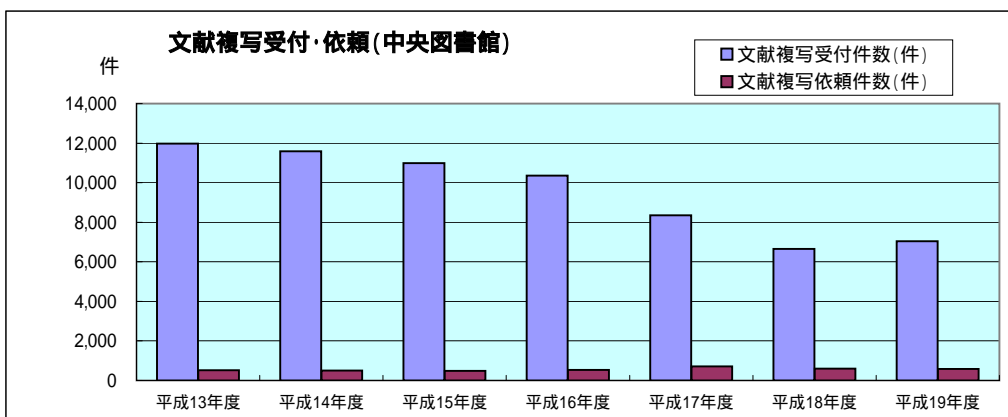
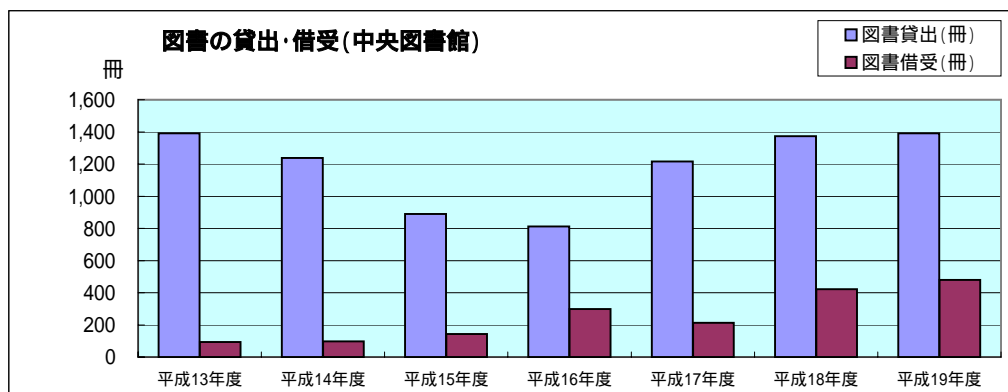
学内件数:  
5,651,110件  
学外件数:  
5,159,575件



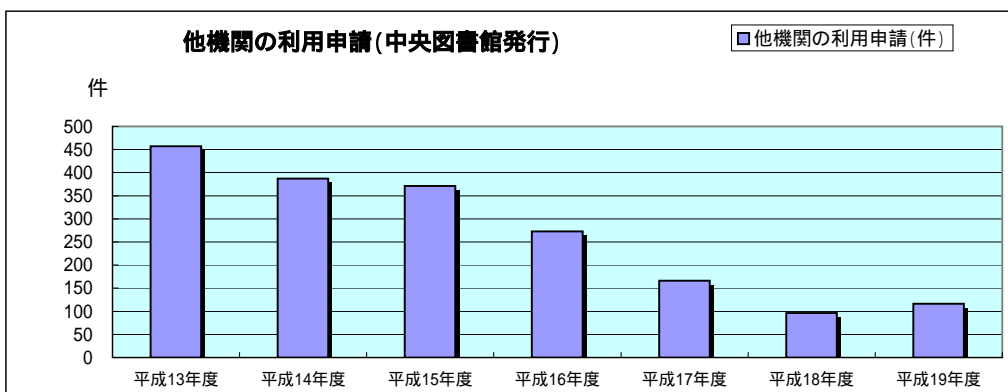
全文利用件数  
ScienceDirect  
620,293件  
ACS  
214,014件  
WileyInterScience  
102,676件  
BlackwellSynergy  
60,618件  
SpringerLINK  
59,595件  
EBSCOhost  
16,048件  
など

他機関との相互利用業務(中央図書館)

	平成13年度	平成14年度	平成15年度	平成16年度	平成17年度	平成18年度	平成19年度
図書貸出(冊)	1,392	1,237	890	811	1,215	1,373	1,391
図書借受(冊)	93	97	144	299	212	421	479
文献複写受付件数(件)	11,979	11,586	10,996	10,354	8,352	6,651	7,041
文献複写依頼件数(件)	524	504	483	527	716	605	578
他機関の利用申請(件)	457	387	371	273	166	96	116
備考	東海地区国立8大学図書館間での紹介状廃止(H14.7)		東海地区大学図書館間で紹介状廃止(H16.7)				

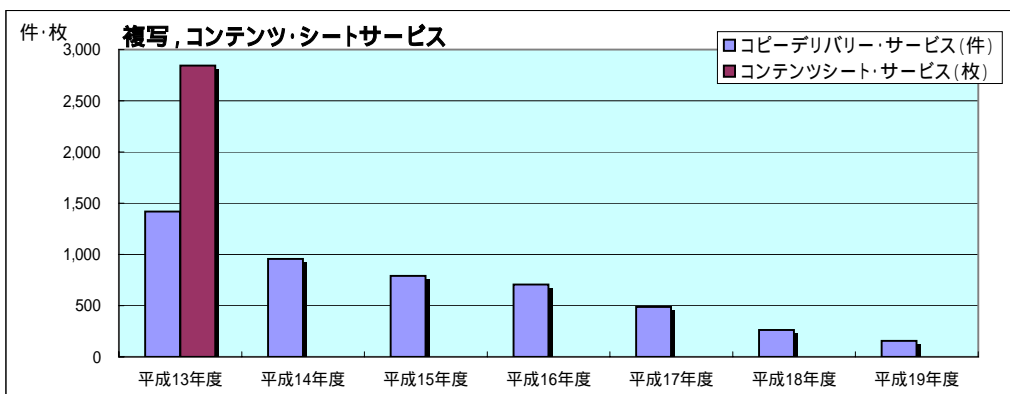
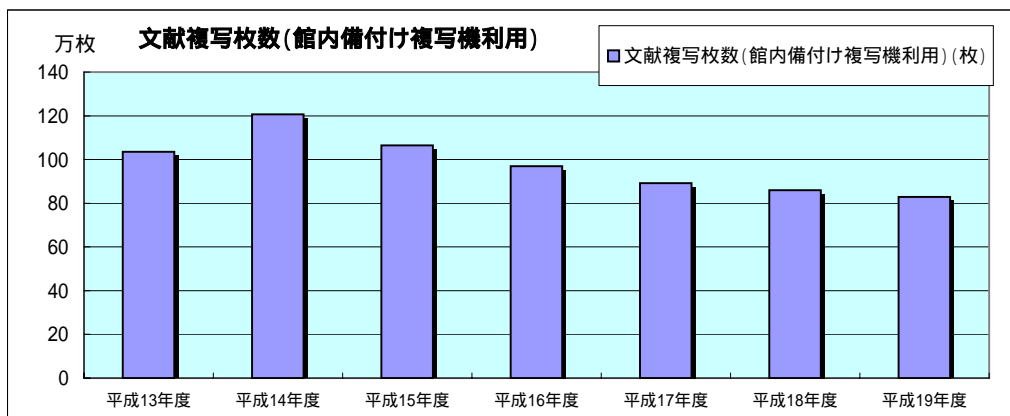


\*複写件数の減少は、電子ジャーナルの普及によるもの。



館内資料の文献複写利用(中央図書館)

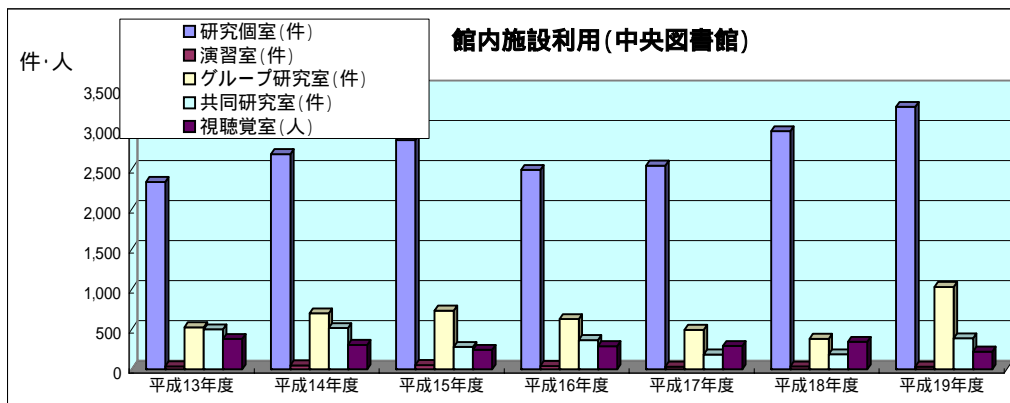
	平成13年度	平成14年度	平成15年度	平成16年度	平成17年度	平成18年度	平成19年度
文献複写枚数(館内備付け複写機利用)(枚)	1,035,150	1,206,196	1,064,077	969,154	891,220	859,671	828,668
コピーデリバリー・サービス(件)	1,418	957	791	707	486	261	156
コンテンツシート・サービス(枚)	2,844	0	0	0	0	0	0



コンテンツシート・サービスは平成13年度をもって終了した。コピーデリバリーサービスは減少傾向にあるが、まだ利用者はいる。

館内施設利用(中央図書館)

	平成13年度	平成14年度	平成15年度	平成16年度	平成17年度	平成18年度	平成19年度
研究個室(件)	2,342	2,690	2,866	2,493	2,547	2,977	3,280
演習室(件)	37	50	54	42	33	35	34
グループ研究室(件)	525	699	733	627	493	381	1,030
共同研究室(件)	499	515	280	365	185	187	388
視聴覚室(人)	380	306	244	290	292	344	221



延利用人数は、研究個室:7,720人、演習室・サテライトラボ:638人(サテライトラボPC利用者数:42,339人)、グループ研究室:5,073人、共同研究室:780人