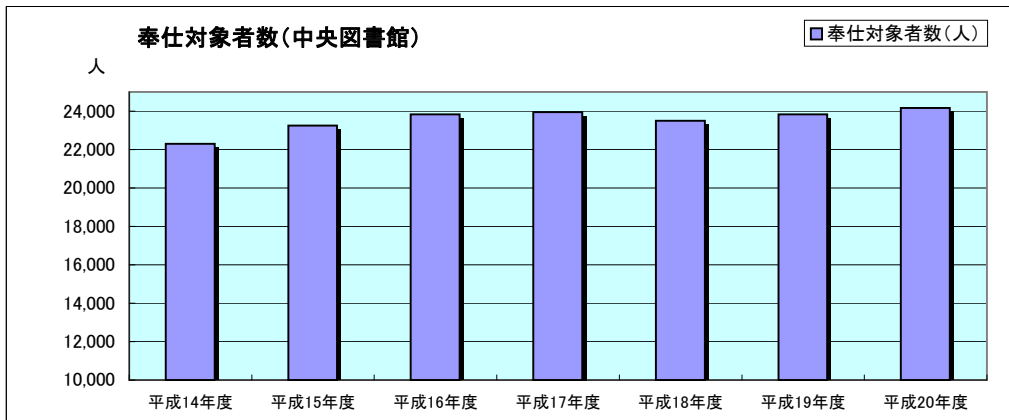


中央図書館利用状況

○ 奉仕対象者(中央図書館)

	平成14年度	平成15年度	平成16年度	平成17年度	平成18年度	平成19年度	平成20年度
奉仕対象者数(人)	22,297	23,245	23,833	23,945	23,504	23,841	24,172



平成18年度は、非常勤講師298人減のほか、COE研究員等が減少した。

奉仕対象者には、非常勤教官、非常勤職員もデータに

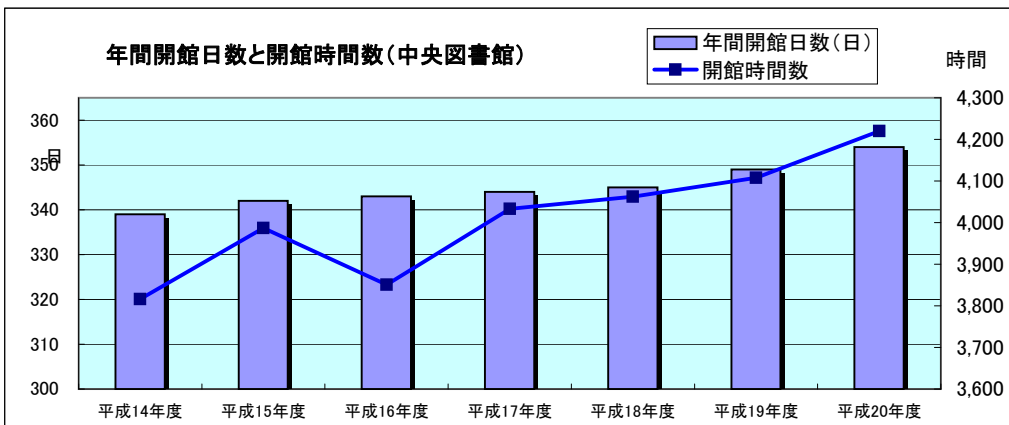
○ 閲覧業務(中央図書館)

	平成14年度	平成15年度	平成16年度	平成17年度	平成18年度	平成19年度	平成20年度
年間開館日数(日)	339	342	343	344	345	349	354
開館時間数	3,816	3,987	3,851	4,033	4,062	4,108	4,220
年間入館者数(人)	673,632	720,783	677,783	667,861	688,190	708,922	710,463
館外貸出冊数(冊)	128,603	131,224	132,814	134,014	130,676	133,230	135,930

備考

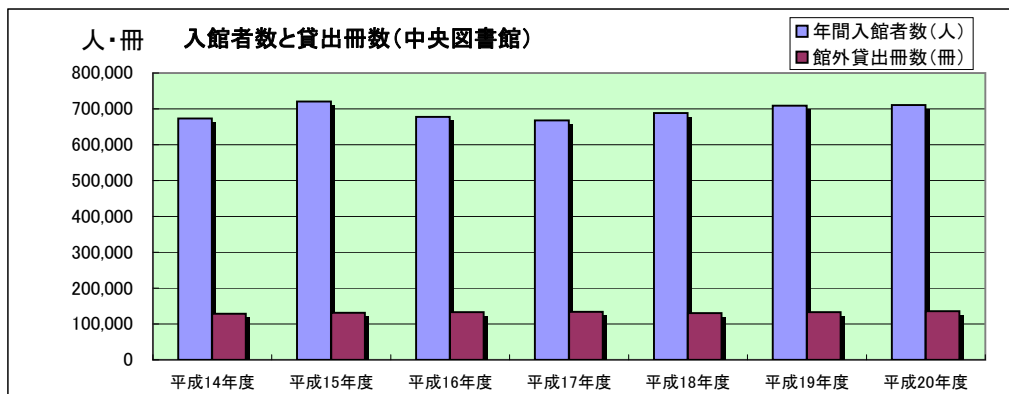
台風による臨時休館4回

夏季休暇一斉取得時(8月14,15日)も開館した。
夏季休暇一斉取得時(8月13,14日)も開館した。



平成19年12月から、書架整理のための休館日を廃止し、通年開館を実施している

平成18年度から、夏季休暇一斉取得時(8月中旬)も開館している。平成14年8月から、夏季期間(8月)の土日開館を実施した。



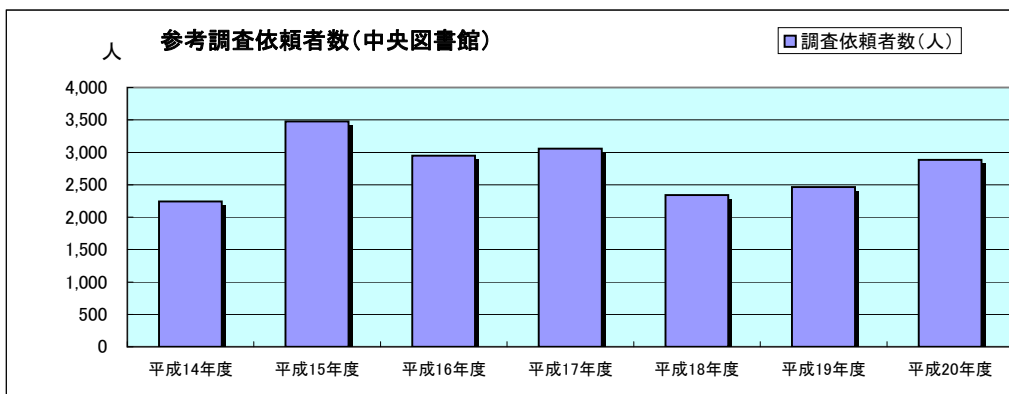
*平成20年度は、学外者の入館者42,895人(内数)、一日平均館外貸出冊数384冊

○ 参考調査業務(中央図書館)

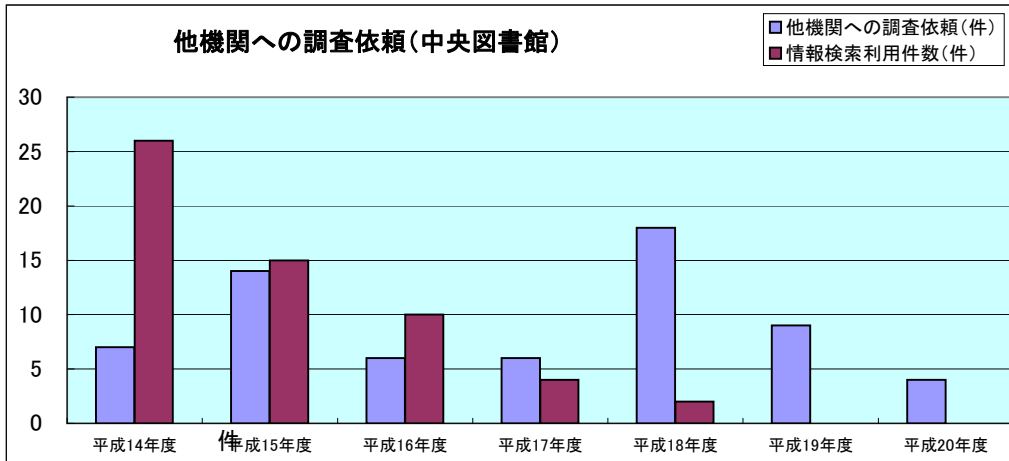
	平成14年度	平成15年度	平成16年度	平成17年度	平成18年度	平成19年度	平成20年度
調査依頼者数(人)	2,241	3,475	2,950	3,057	2,339	2,465	2,882
他機関への調査依頼(件)	7	14	6	6	18	9	4
情報検索利用件数(件)	26	15	10	4	2	0	0
CD-ROM利用件数(スタンドアロン)(件)	425	395	244	175	196	172	213
オンライン検索(件)	59,566	105,993	108,628	137,361	142,216	184,309	166,051
OPACアクセス件数(件)	1,023,049	1,049,174	1,084,618	3,753,956	1,638,786	1,733,562	1,756,207
図書館HPアクセス件数(件)	7,175,066	9,878,699	10,378,895	10,665,819	10,239,197	10,810,685	7,502,895

○ 電子ジャーナル

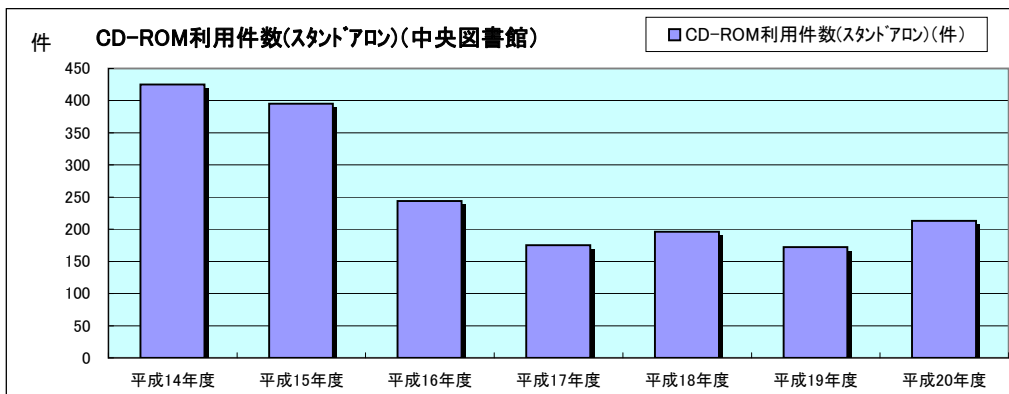
	平成14年度	平成15年度	平成16年度	平成17年度	平成18年度	平成19年度	平成20年度
和雑誌(タイトル)	148	131	131	171	370	433	458
洋雑誌(タイトル)	5,656	7,449	8,100	12,102	12,930	14,735	15,024
電子ジャーナル利用件数(件)	168,601	310,824	468,374	1,063,372	1,335,265	1,303,806	1,474,041



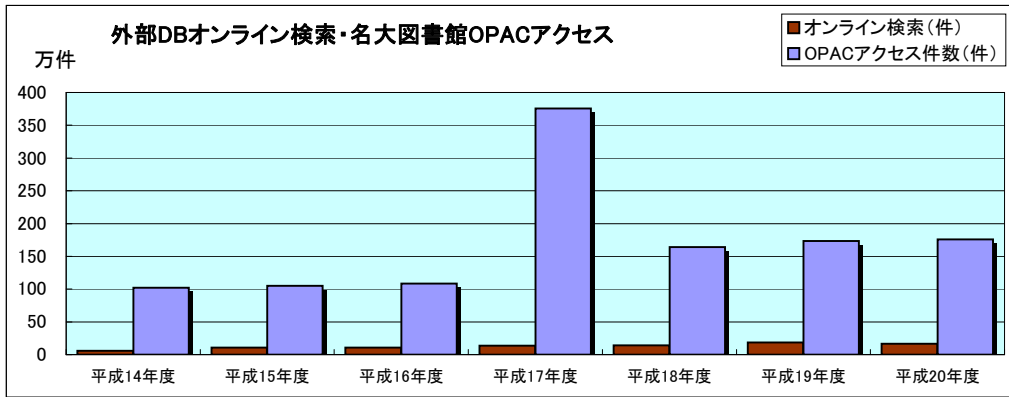
*平成20年度は、学内者1,933人、学外者949人。延取扱件数3,988件(E-mail, Faxを含む)



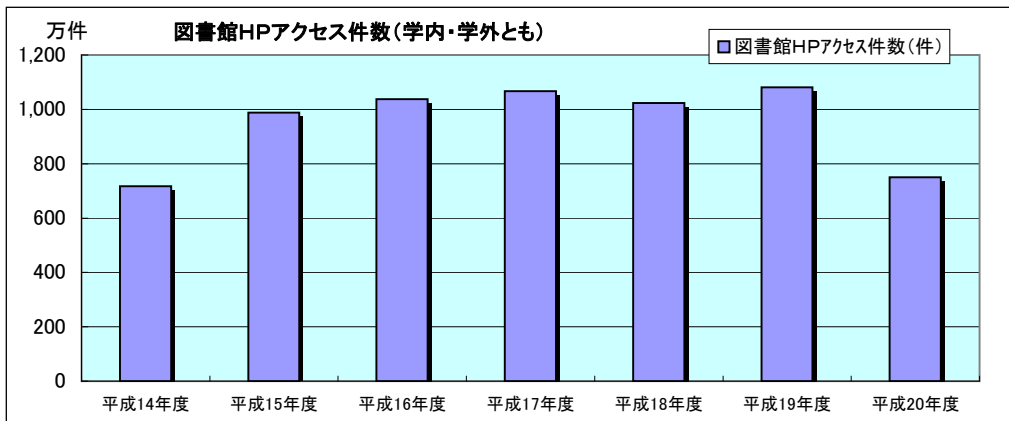
情報検索は、平成18年度以前は、JOIS, STN, 日経テレコン, NACSIS-IRなどを利用していった。



PDF:191件
読売新聞:12件
その他:10件

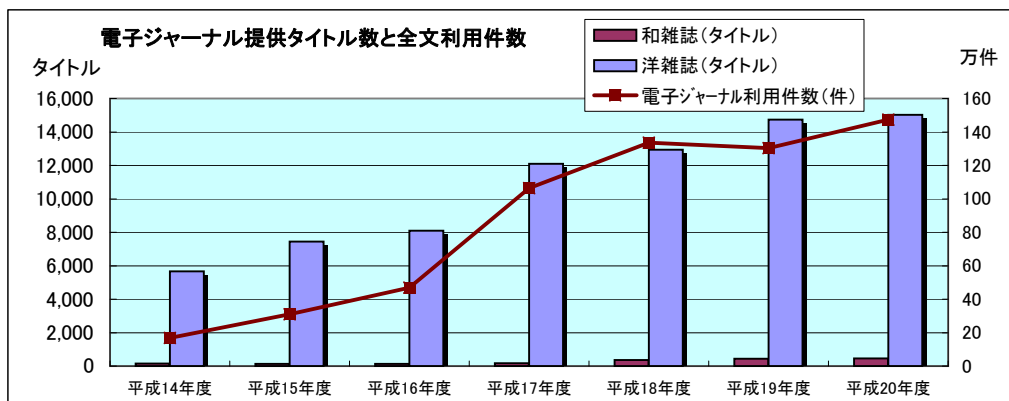


平成17年度のOPACアクセス件数には、クローラによる件数を含む。



学内件数：
1,436,284件
学外件数：
319,923件

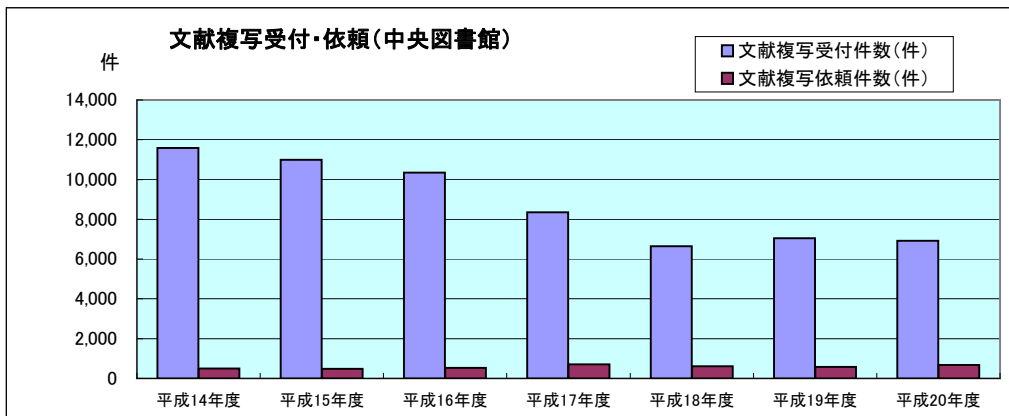
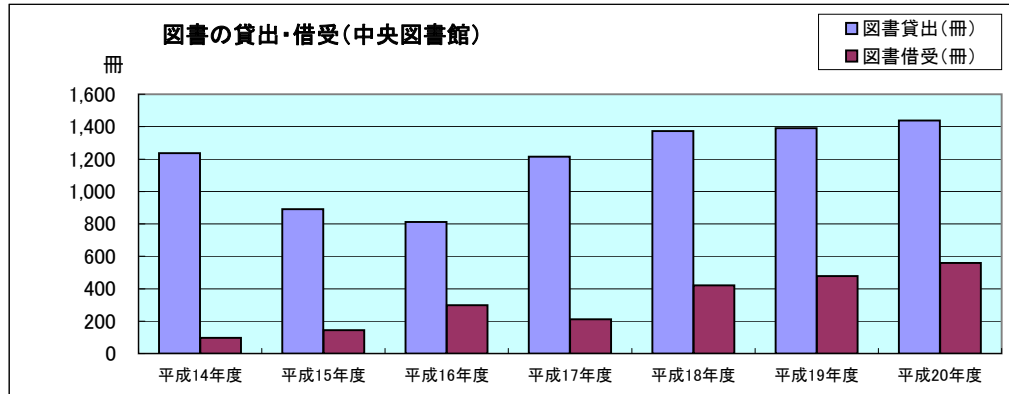
平成20年度アクセス件数の減少原因としては、(1)電子ジャーナルアクセスサービスが学外サイトに変更されたこと、(2)図書館HPへのクローラからのアクセスが減少したこと、にトストネン



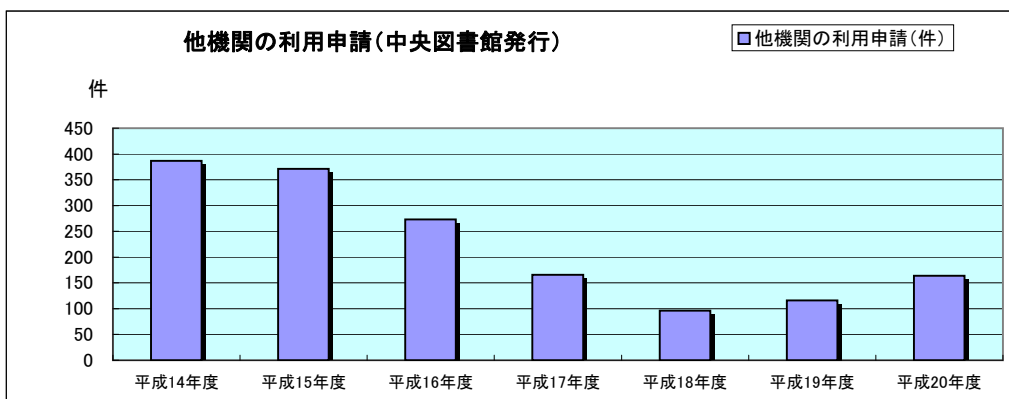
全文利用件数
ScienceDirect
710,542件
ACS
236,495件
WileyInterScience
113,489件
SpringerLINK
88,265件
BlackwellSynergy
58,017件
EBSCOhost
20,454件
カド

○ 他機関との相互利用業務(中央図書館)

	平成14年度	平成15年度	平成16年度	平成17年度	平成18年度	平成19年度	平成20年度
図書貸出(冊)	1,237	890	811	1,215	1,373	1,391	1,439
図書借受(冊)	97	144	299	212	421	479	560
文献複写受付件数(件)	11,586	10,996	10,354	8,352	6,651	7,041	6,914
文献複写依頼件数(件)	504	483	527	716	605	578	678
他機関の利用申請(件)	387	371	273	166	96	116	164
備考	東海地区国立8大学図書館間での紹介状廃止(H14.7)		東海地区大学図書館間で紹介状廃止(H16.7)				

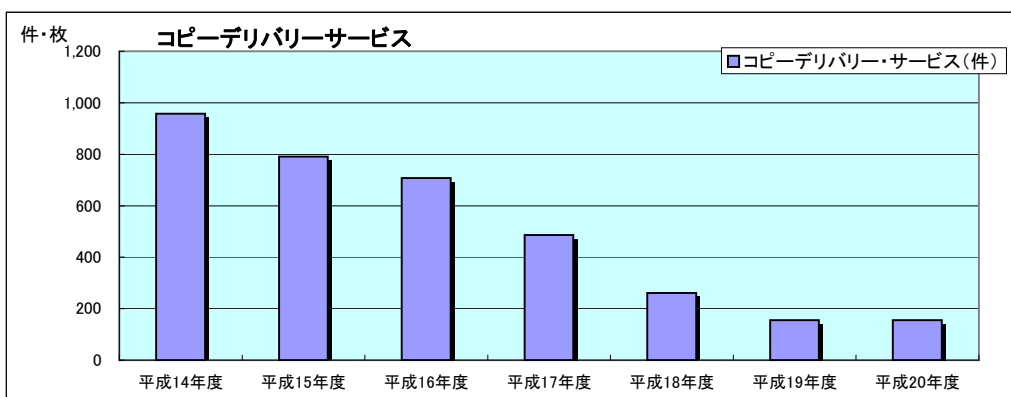
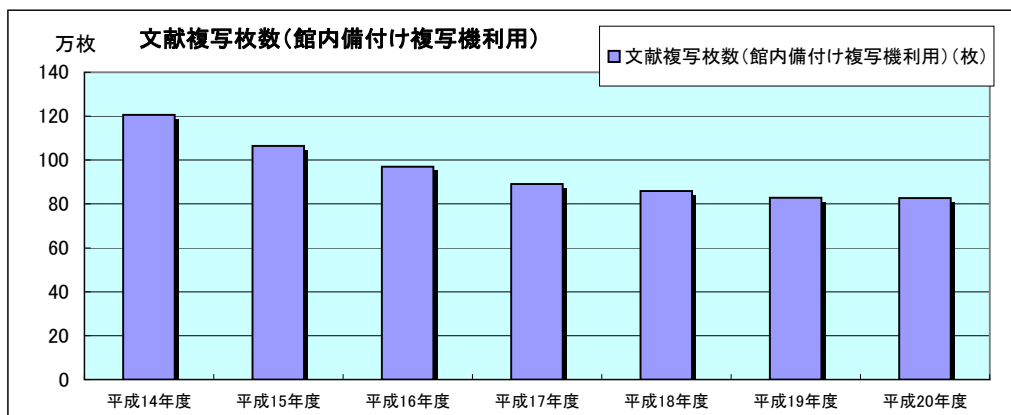


*複写件数の減少は、電子ジャーナルの普及によるもの。



○ 館内資料の文献複写利用(中央図書館)

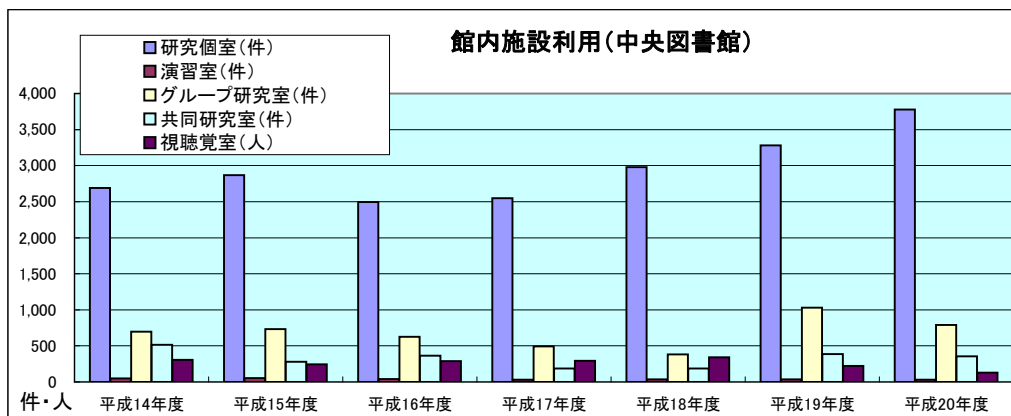
	平成14年度	平成15年度	平成16年度	平成17年度	平成18年度	平成19年度	平成20年度
文献複写枚数(館内備付け複写機利用)(枚)	1,206,196	1,064,077	969,154	891,220	859,671	828,668	827,577
コピーデリバリーサービス(件)	957	791	707	486	261	156	156



コピーデリバリーサービスは減少傾向にある。

○ 館内施設利用(中央図書館)

	平成14年度	平成15年度	平成16年度	平成17年度	平成18年度	平成19年度	平成20年度
研究個室(件)	2,690	2,866	2,493	2,547	2,977	3,280	3,780
演習室(件)	50	54	42	33	35	34	29
グループ研究室	699	733	627	493	381	1,030	792
共同研究室(件)	515	280	365	185	187	388	356
視聴覚室(人)	306	244	290	292	344	221	128



延利用人数は、研究個室:10,255人、演習室・サテライトラボ:442人(サテライトラボPC利用者数:30,689人)、グループ研究室:3,752人、共同研究室:736人