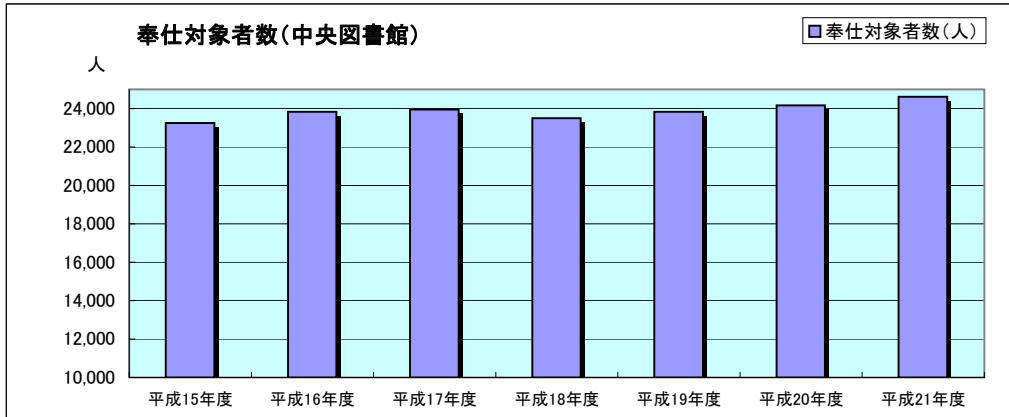


中央図書館利用状況

○ 奉仕対象者(中央図書館)

	平成15年度	平成16年度	平成17年度	平成18年度	平成19年度	平成20年度	平成21年度
奉仕対象者数(人)	23,245	23,833	23,945	23,504	23,841	24,172	24,616



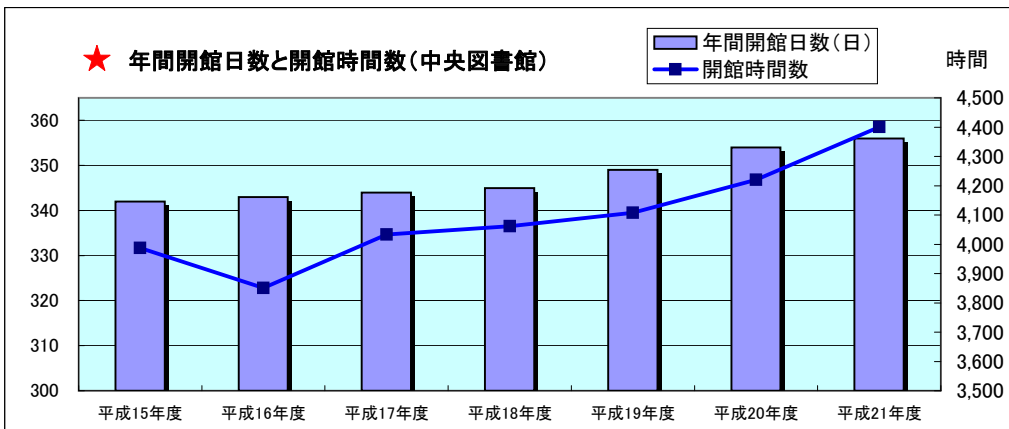
平成18年度は、非常勤講師298人減のほか、COE研究員等が減少した。

奉仕対象者には、非常勤教官、非常勤職員も含まれる。

○ 閲覧業務(中央図書館)

	平成15年度	平成16年度	平成17年度	平成18年度	平成19年度	平成20年度	平成21年度
年間開館日数(日)	342	343	344	345	349	354	356
開館時間数	3,987	3,851	4,033	4,062	4,108	4,220	4,401
年間入館者数(人)	720,783	677,783	667,861	688,190	708,922	710,463	763,326
館外貸出冊数(冊)	131,224	132,814	134,014	130,676	133,230	135,930	137,372

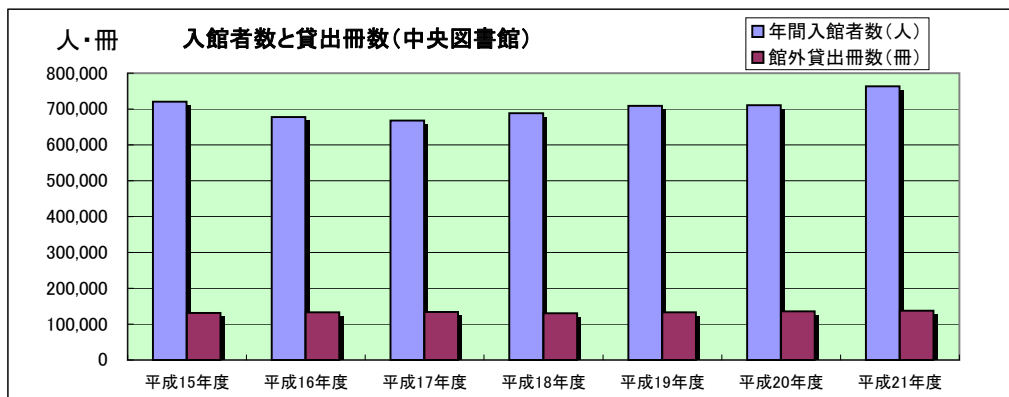
備考 台風による臨時休館4回



平成21年4月から、早朝開館(8時)を開始した。

平成19年12月から、月一度の書架整理のための休館日を廃止した。

平成18年度から、夏季休暇一斉取得時(8月中旬)も開館している。平成14年8月から、夏季期間(8月)の土日開館を実施した。



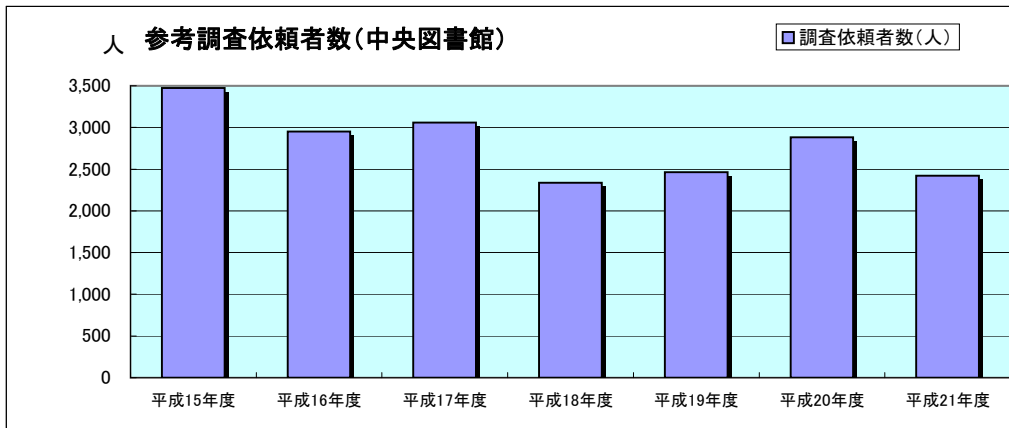
平成21年度は、学外者の入館者42,611人(内数)、一日平均館外貸出冊数386冊

○ 参考調査業務(中央図書館)

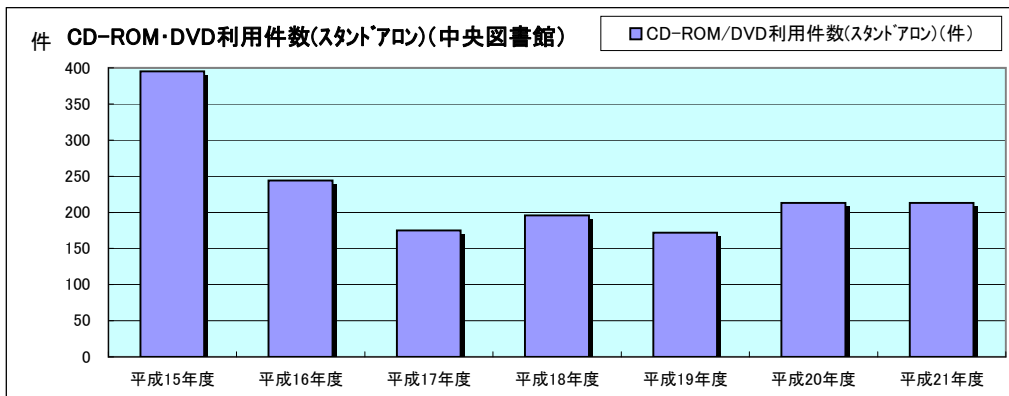
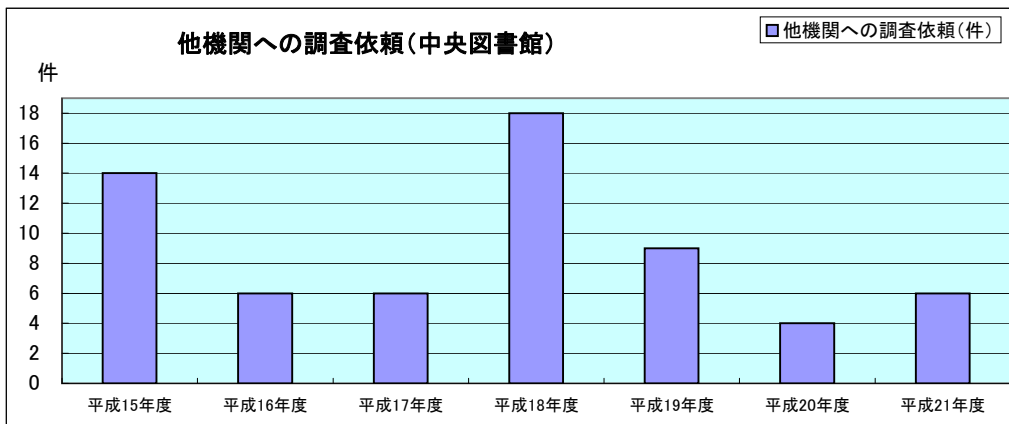
	平成15年度	平成16年度	平成17年度	平成18年度	平成19年度	平成20年度	平成21年度
調査依頼者数(人)	3,475	2,950	3,057	2,339	2,465	2,882	2,421
他機関への調査依頼(件)	14	6	6	18	9	4	6
CD-ROM/DVD利用 件数(スタンドアロン)	395	244	175	196	172	213	213
オンライン検索(件)	105,993	108,628	137,361	142,216	184,309	166,051	181,265
OPACアクセス件数 (件)	1,049,174	1,084,618	3,753,956	1,638,786	1,733,562	1,756,207	1,655,805
図書館HPアクセス件 数(件)	9,878,699	10,378,895	10,665,819	10,239,197	10,810,685	7,502,895	7,104,158

○ 電子ジャーナル

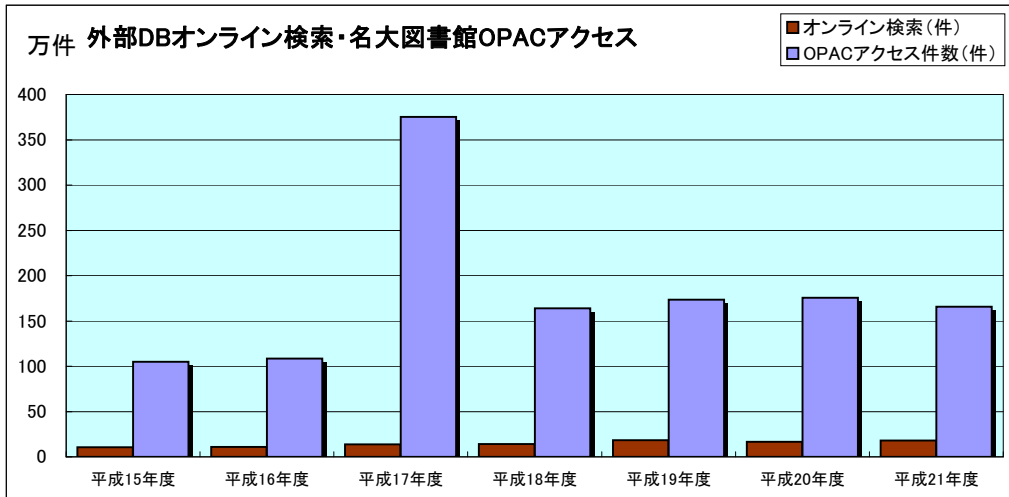
	平成15年度	平成16年度	平成17年度	平成18年度	平成19年度	平成20年度	平成21年度
和雑誌(タイトル)	131	131	171	370	433	458	681
洋雑誌(タイトル)	7,449	8,100	12,102	12,930	14,735	15,024	21,391
電子ジャーナル利用件 数(件)	310,824	468,374	1,063,372	1,335,265	1,303,806	1,474,041	1,506,395



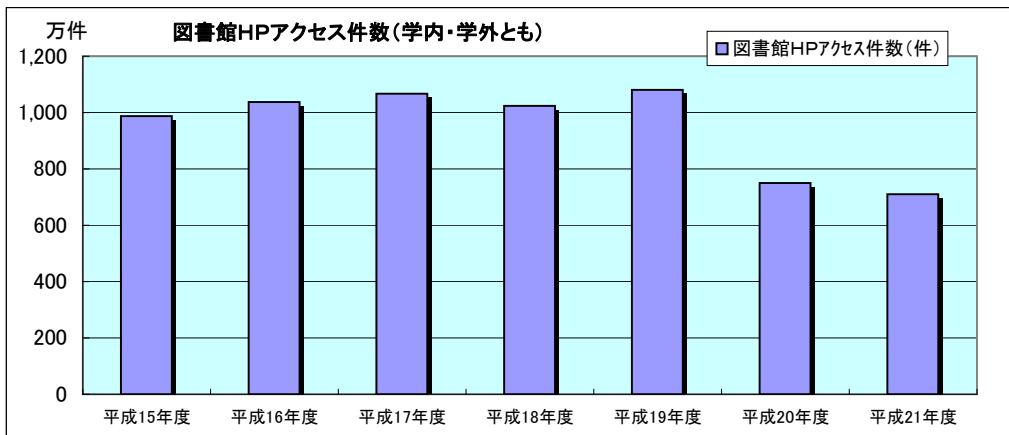
平成21年度は、学内者1,753人、学外者(来館者)668人。延取扱件数3,299件(E-mail、Faxを含む)



PDF:163件
読売新聞:21件
その他:29件

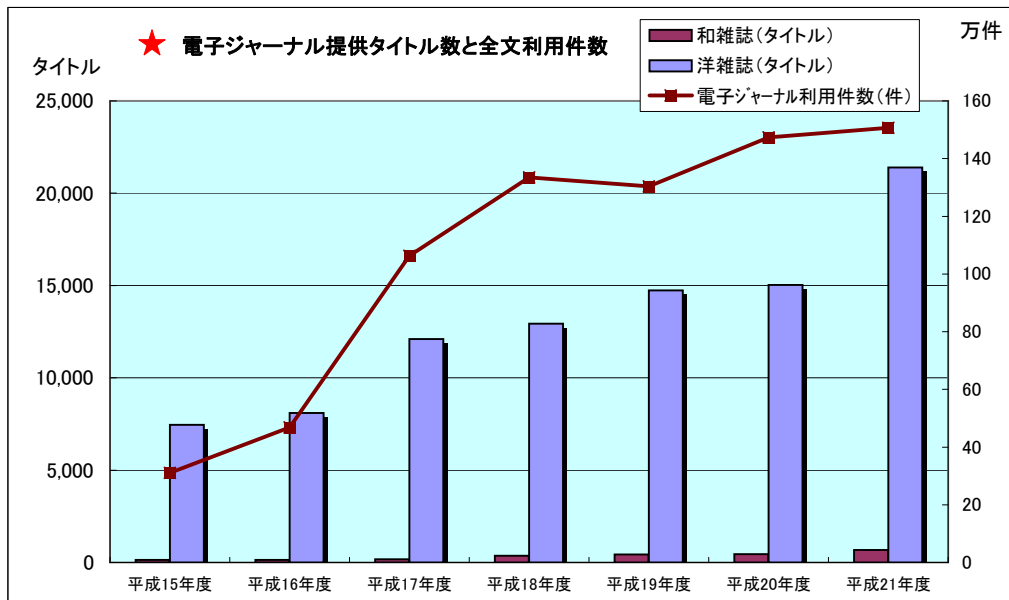


平成17年度のOPACアクセス件数には、クローラによる件数を含む。



学内件数：
1,288,213件
学外件数：
367,592件

平成20～21年度のアクセス件数の減少原因としては、(1)電子ジャーナルアクセスサービスが学外サイトだったこと、(2)図書館HPへのクローラからのアクセスが減少したこと、に
トレスレ

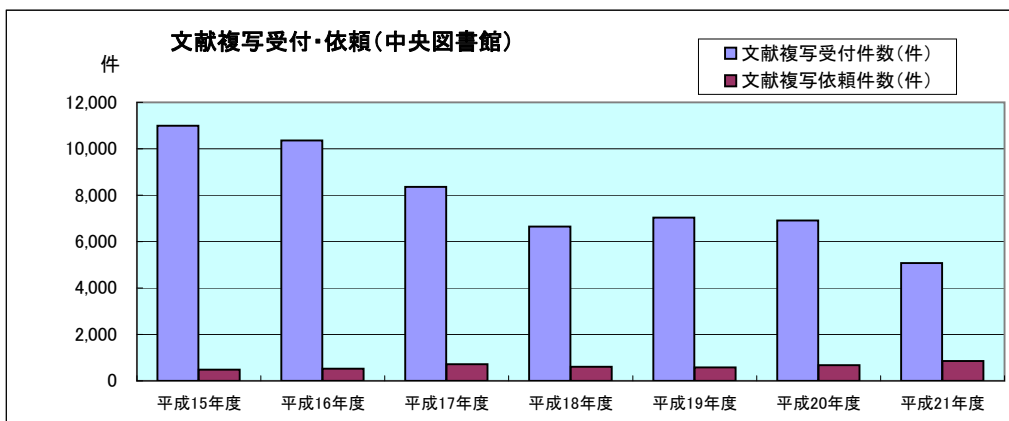
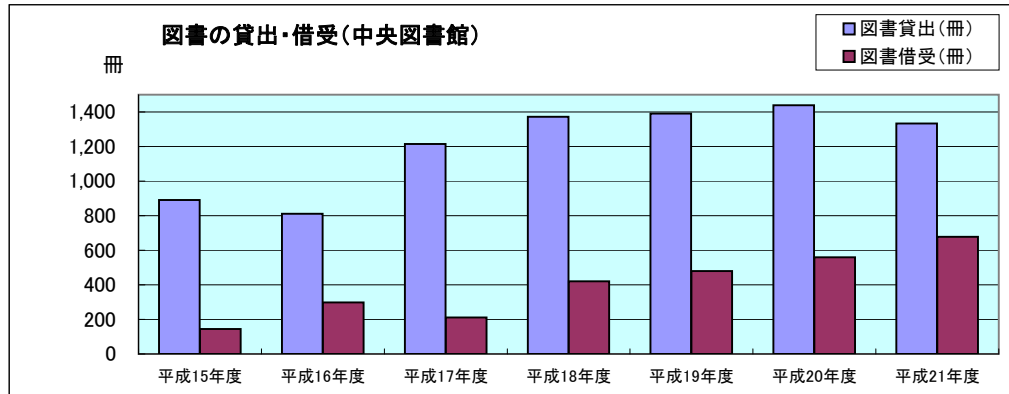


平成21年度の洋雑誌の増加は、ProQuest Centralへのサービス切替に伴うタイトル増などによる。

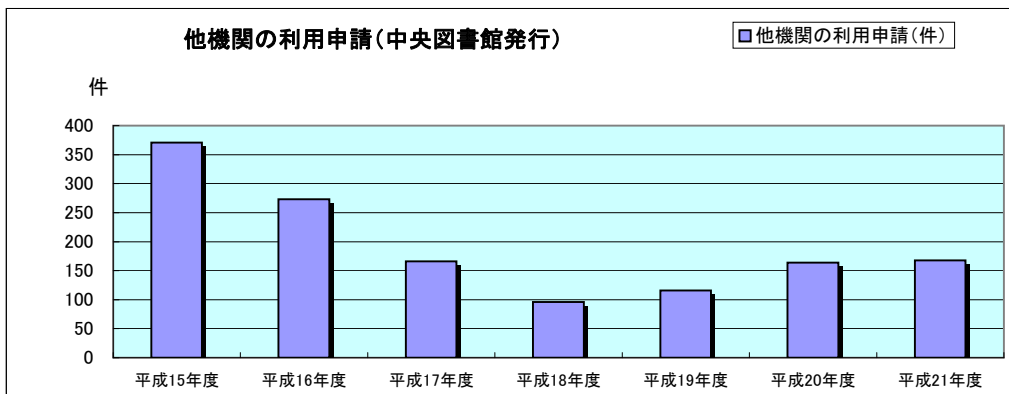
全文利用件数
ScienceDirect
702,346件
ACS
243,811件
WileyInterScience
173,631件
Nature
130,400件
SpringerLINK
83,957件
OUP
42,318件

○ 他機関との相互利用業務(中央図書館)

	平成15年度	平成16年度	平成17年度	平成18年度	平成19年度	平成20年度	平成21年度
図書貸出(冊)	890	811	1,215	1,373	1,391	1,439	1,333
図書借受(冊)	144	299	212	421	479	560	678
文献複写受付件数(件)	10,996	10,354	8,352	6,651	7,041	6,914	5,071
文献複写依頼件数(件)	483	527	716	605	578	678	859
他機関の利用申請(件)	371	273	166	96	116	164	168
備考	東海地区大学図書館間で紹介状廃止(H16.7)						

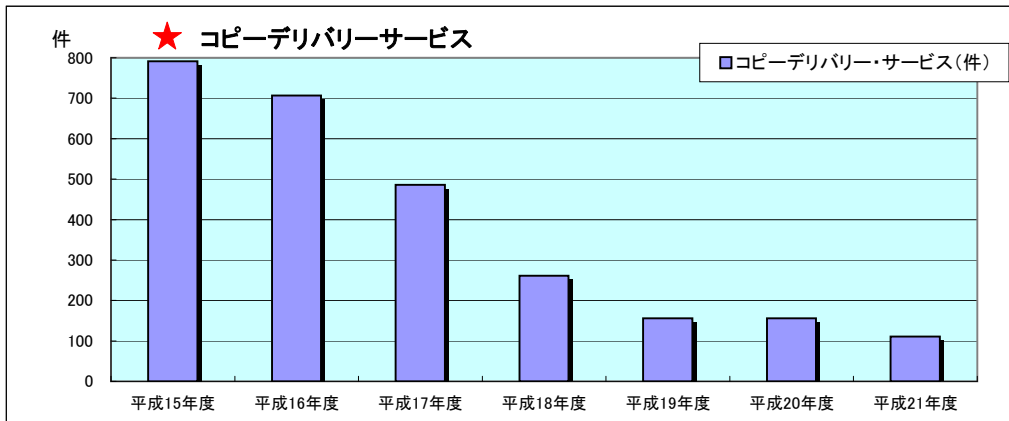
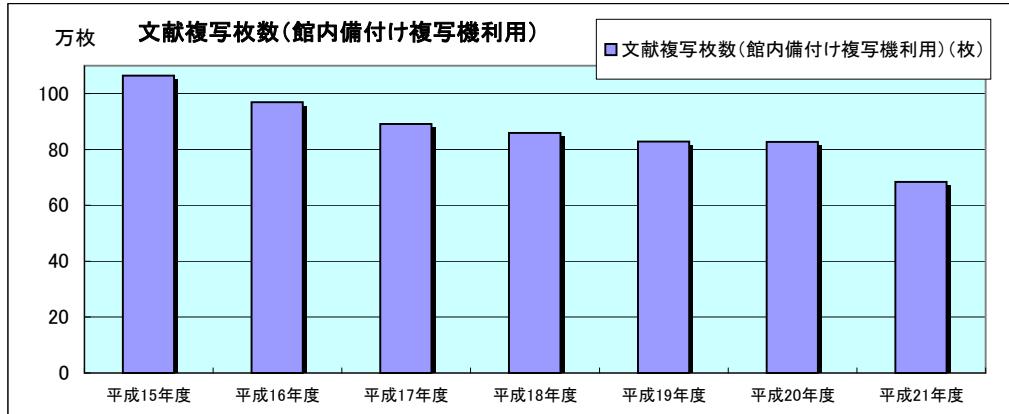


複写件数の減少は、電子ジャーナルの普及によるもの。



○ 館内資料の文献複写利用(中央図書館)

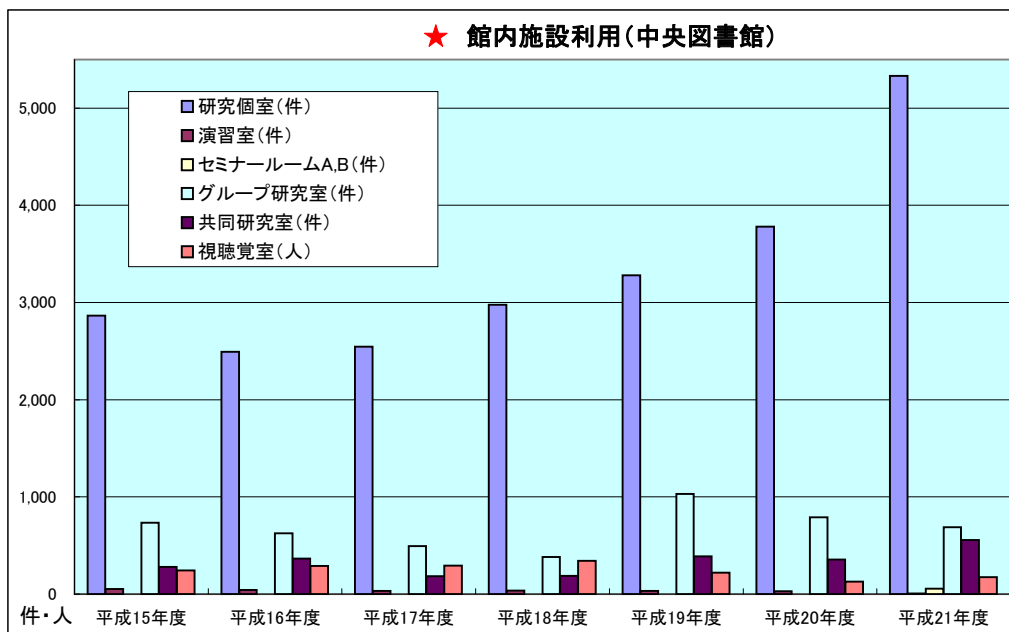
	平成15年度	平成16年度	平成17年度	平成18年度	平成19年度	平成20年度	平成21年度
文献複写枚数(館内備付け複写機利用)(枚)	1,064,077	969,154	891,220	859,671	828,668	827,577	684,035
コピーデリバリーサービス(件)	791	707	486	261	156	156	111



コピーデリバリーサービス(複写物による学内相互利用業務)の減少は、電子ジャーナルの普及が大きいほか、学術機関リポジトリの効果も要因と考えられる。

○ 館内施設利用(中央図書館)

	平成15年度	平成16年度	平成17年度	平成18年度	平成19年度	平成20年度	平成21年度
研究個室(件)	2,866	2,493	2,547	2,977	3,280	3,780	5,331
演習室(件)	54	42	33	35	34	29	7
セミナールームA,B(件)							56
グループ研究室	733	627	493	381	1,030	792	689
共同研究室(件)	280	365	185	187	388	356	557
視聴覚室(人)	244	290	292	344	221	128	176



研究個室の利用増は、20年8月から試行を開始した学部生の利用も要因。

延利用人数は、研究個室:11,733人、4F演習室:147人(サテライトラボPC利用者数:35,963人)、2FセミナールームAB:726人(サテライトラボPC利用者数:34,246人)グループ研究室:3,293人、共同研究室:1,172人