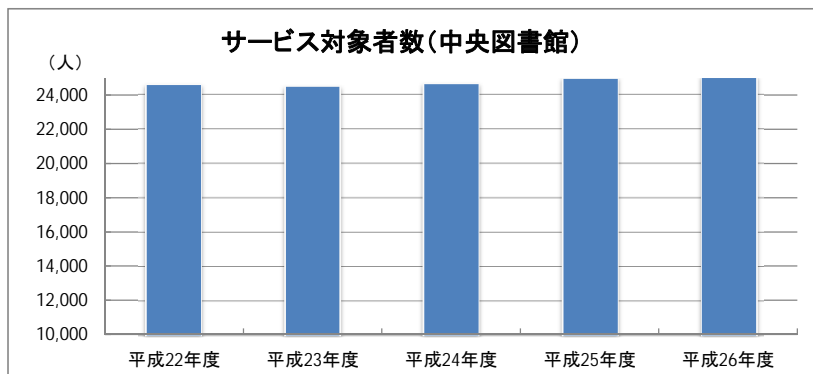


中央図書館利用状況

○ サービス対象者(中央図書館)

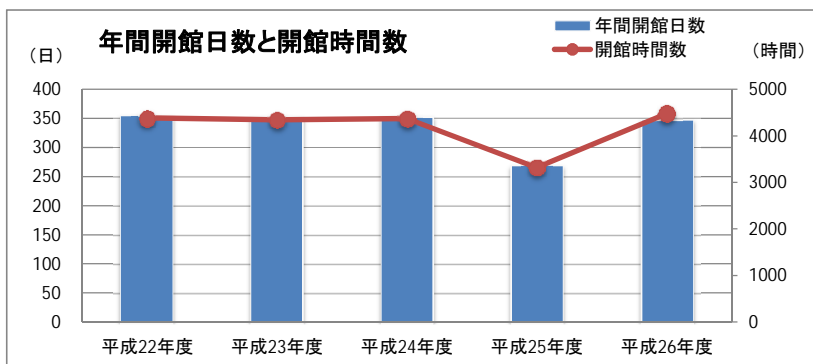
	平成22年度	平成23年度	平成24年度	平成25年度	平成26年度
サービス対象者数	24,616	24,520	24,693	25,009	25,114



備考
サービス対象者には、非常勤教員、非常勤職員もデータに含む。

○ 閲覧業務(中央図書館)

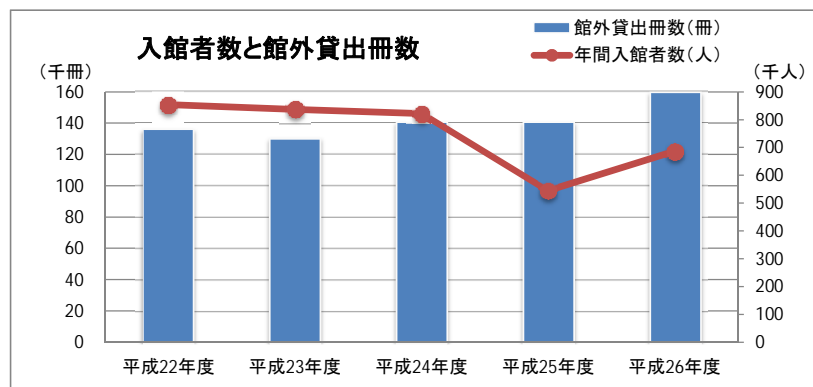
	平成22年度	平成23年度	平成24年度	平成25年度	平成26年度
年間開館日数	355	353	353	269	348
開館時間数	4,382	4,345	4,369	3,318	4,477
年間入館者数(人)	853,777	837,072	822,049	544,552	685,747
館外貸出冊数(冊)	135,889	130,220	140,493	140,369	159,574



備考
平成26年12月より、土日祝日の閉館時間を17時まで→22時までに延長した。

平成25年度は耐震改修工事のため10月～12月、2階新館側を利用不可とし、1月～3月、全館休館とした。平成26年度も4/6まで準備のため閉館した。平成21年4月から、早期開館(8時)を開始した。平成19年12月から、月一度の書架整理のための休館日を廃止した。

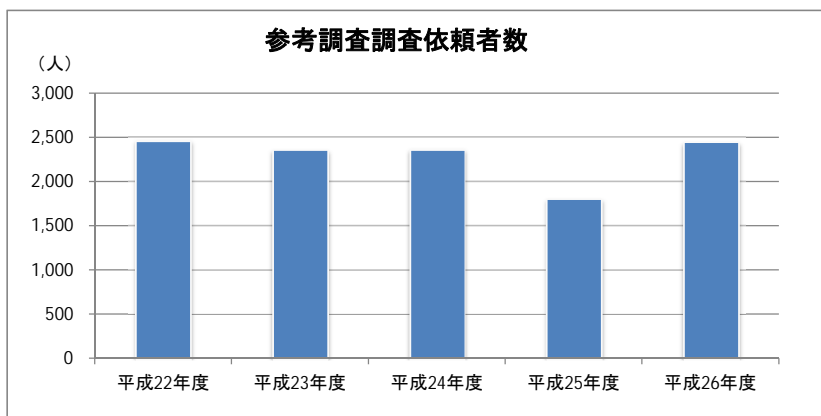
平成18年度から、夏季休暇一斉取得時(8月中旬)も開館している。



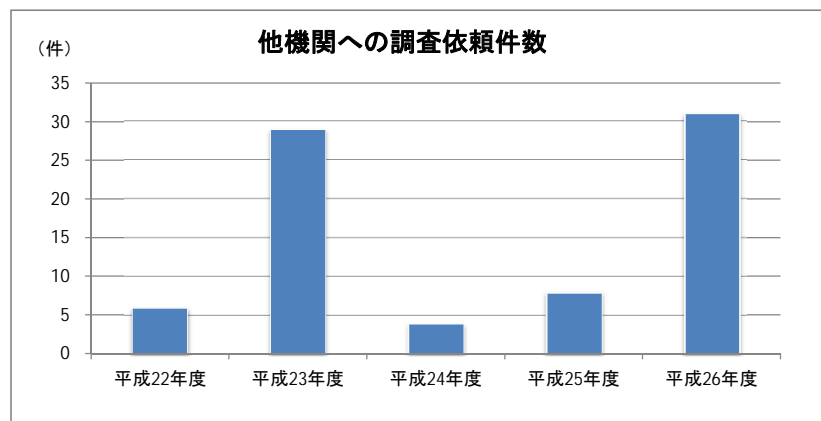
平成25年度は耐震改修工事のため12月から冊数無制限の長期貸出をした。

○ 参考調査業務(中央図書館)

	平成22年度	平成23年度	平成24年度	平成25年度	平成26年度
調査依頼者数(人)	2,461	2,355	2,362	1,805	2,443
他機関への調査依頼(件)	6	29	4	8	31

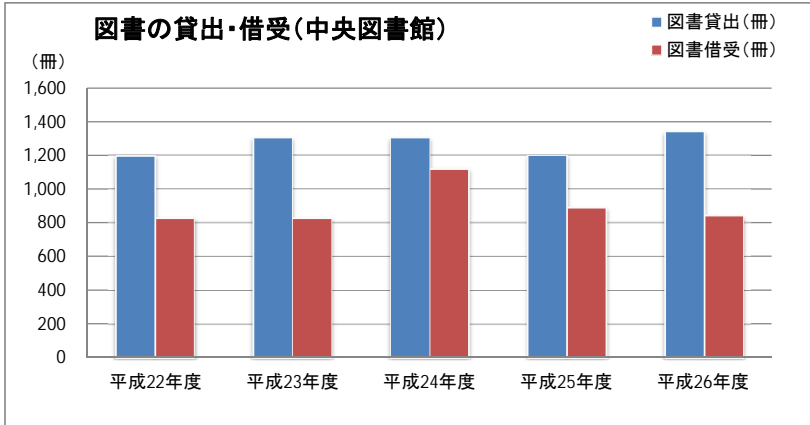


備考
平成25年度依頼者数(来館者)は、学内者1,550人、学外者255人。延取扱件数2,248件(電話、E-mail、Faxを含む)
平成25年度の減少は、1-3月の休館によるもの。

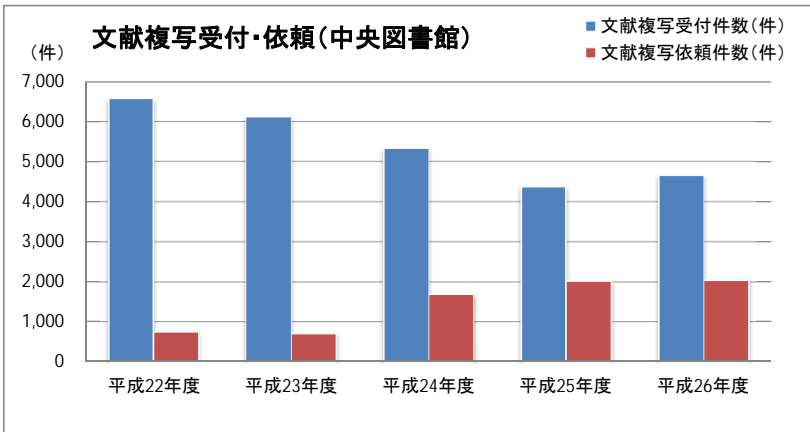


○ 他機関との相互利用業務(中央図書館)

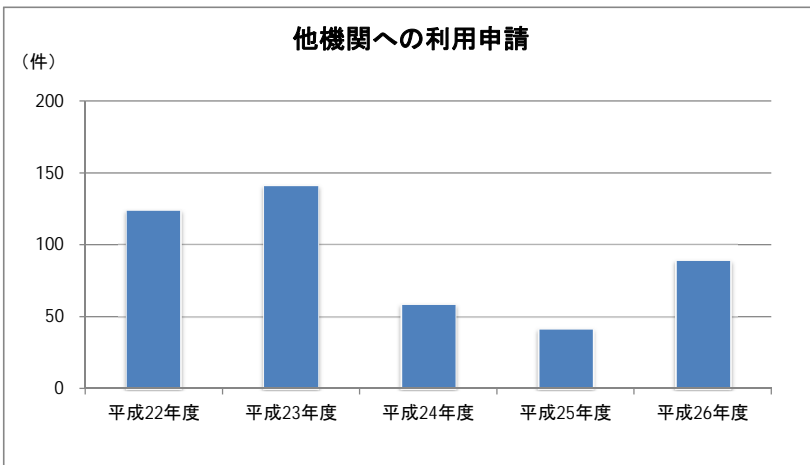
	平成22年度	平成23年度	平成24年度	平成25年度	平成26年度
図書貸出(冊)	1,200	1,306	1,307	1,202	1,340
図書借受(冊)	831	831	1,121	891	845
文献複写受付件数	6,592	6,138	5,348	4,391	4,668
文献複写依頼件数	754	718	1,701	2,026	2,053
他機関への利用申請(件)	124	141	59	42	89



備考
H24年度の借受件数の増加は、申込者の費用負担を軽減するサービスの試行によるもの。H25年度より当サービスを本実施。



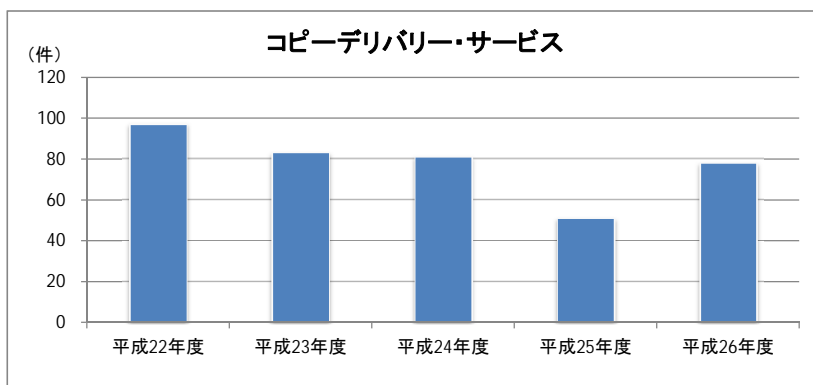
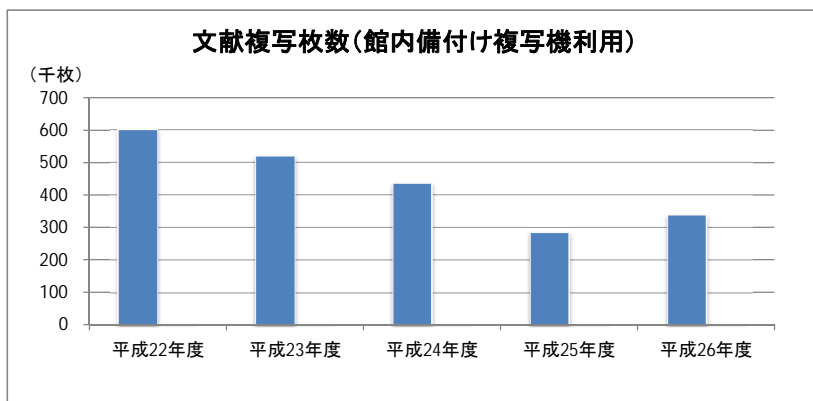
備考
H24年度以降の複写依頼件数の増加は、申込者の費用負担を軽減するサービスの試行によるもの。H25年度より当サービスを本実施。H25年度の受付件数の減少には、1-3月の休館の影響が含ま



備考
本学含め、申請なしで利用を受け入れる機関が増えている。

○ 館内資料の文献複写利用(中央図書館)

	平成22年度	平成23年度	平成24年度	平成25年度	平成26年度
文献複写枚数(館内備付け複写機利用)	602,051	521,076	436,614	287,323	339,269
コピーデリバリー・サービス(件)	97	83	81	51	78

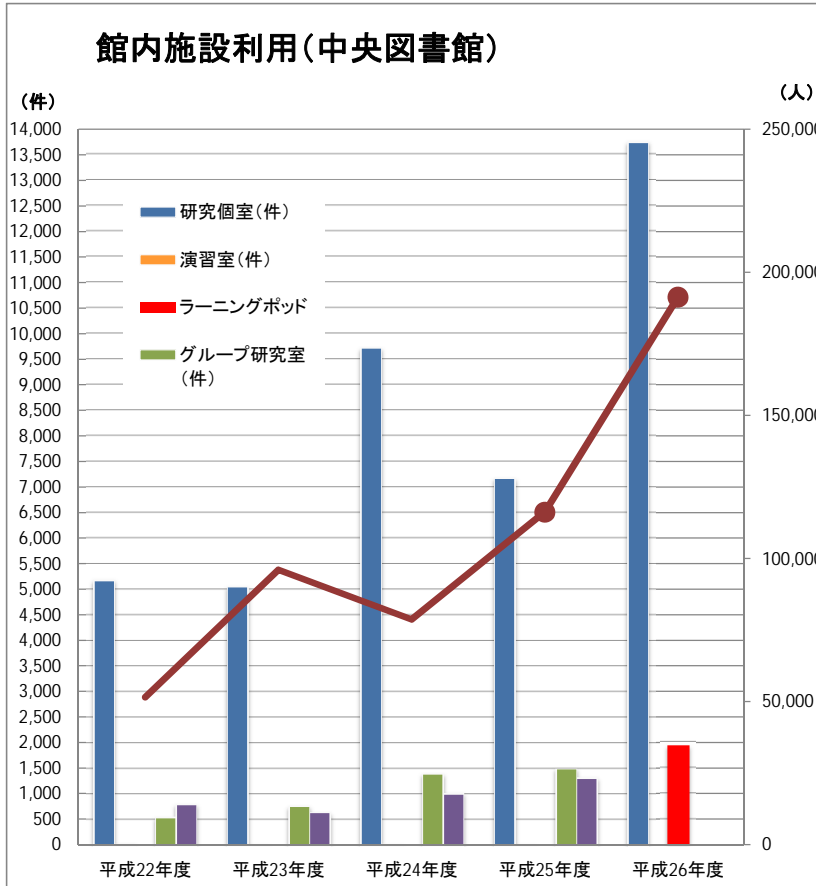


備考
館内備付け複写機利用とコピーデリバリー・サービス(複写物による学内相互利用業務)の減少は、電子ジャーナルの普及が大きいほか、学術機関リポジトリの効果も要因と考えられる。

H25年度の減少は、1-3月の休館によるもの。

○ 館内施設利用(中央図書館)

	平成22年度	平成23年度	平成24年度	平成25年度	平成26年度
研究個室(件)	5,183	5,049	9,715	7,174	13,740
演習室(件)	23	7	17	7	33
グループ研究室(件)	546	758	1,395	1,496	廃止
共同研究室(件)	804	638	1,013	1,318	廃止
ラーニングポッド(件)					1,940
無線LAN(人)	51,537	96,046	78,717	116,264	191,417



備考
平成26年度からグループ研究室、共同研究室は廃止し、新たにラーニングポッドを整備した。

平成25年度の延利用件数は、4F演習室:153人、グループ研究室:9,738人

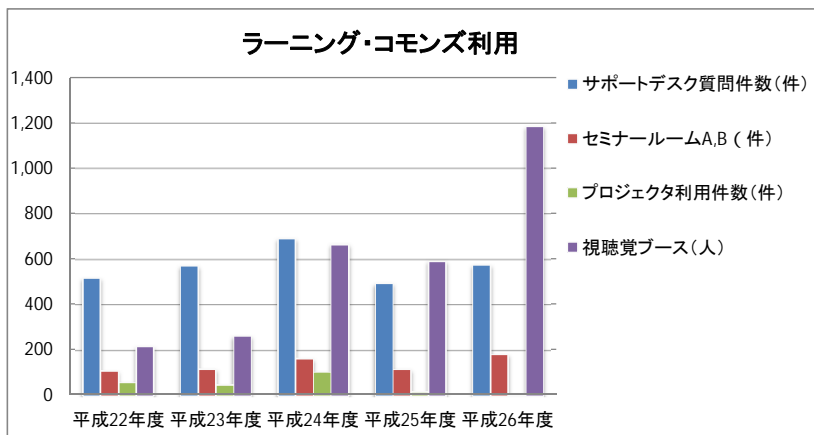
平成24年度の研究個室・共同研究室の利用増加は自動鍵貸出装置で鍵の貸出を開始したことが要因と考えられる。

H24年度の無線LANの利用者数には同年度に開始した新認証システムでの利用者数が含まれていない。(次年度からの統計には含まれる予定)

研究個室の利用増加は、20年8月から試行を開始した学部生の利用も要因と考えられる。

○ ラーニング・コモンズ

	平成22年度	平成23年度	平成24年度	平成25年度	平成26年度
サポートデスク質問件数(件)	519	573	692	494	577
PC利用者数(人)	108,247	96,736	85,419	92,296	171,195
セミナールームA,B	111	118	165	116	183
プロジェクタ利用件数(件)	59	49	105	18	7
視聴覚ブース(人)	217	264	667	594	1,187



備考
ラーニング・コモンズは平成21年12月に全面オープンのため、平成21年度は、セミナールームB、視聴覚ブース以外は12月～3月の件数。

平成24年度の視聴覚ブースの利用増加は自動鍵貸出装置で鍵の貸出を開始したことが要因と考えられる。

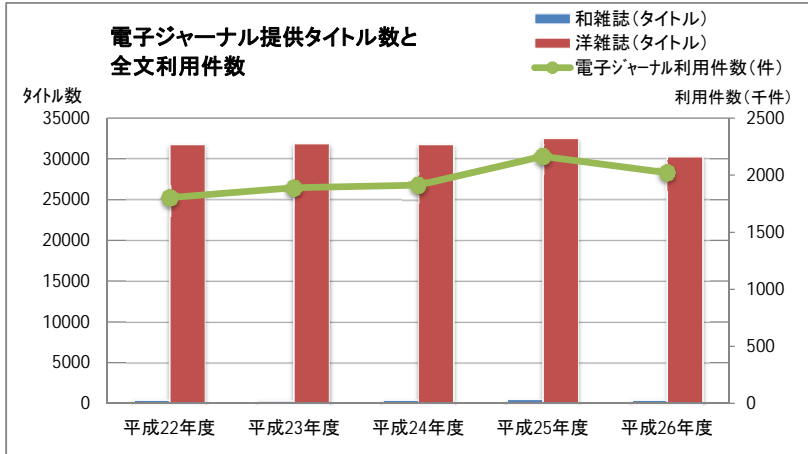
平成25年度のサポートデスク質問件数の減少は、1-3月の休館によるもの。

セミナールームA:H25:68件 H26:88件
セミナールームB:H25:48件 H26:95件

平成26年度のプロジェクタ利用件数の減少は、各施設にプロジェクタが整備されたためと考えられる

○ 電子図書館サービス

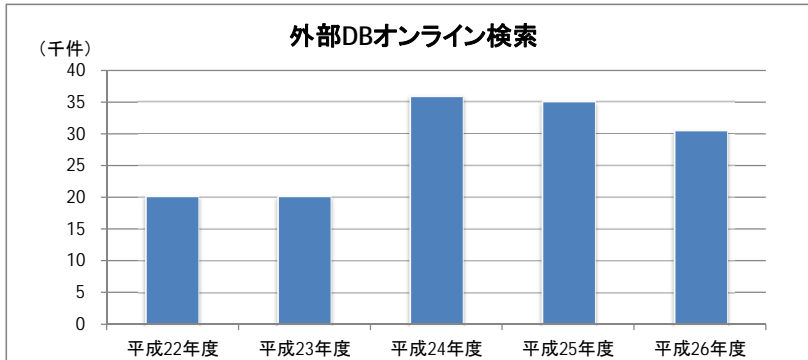
	平成22年度	平成23年度	平成24年度	平成25年度	平成26年度
和雑誌(タイトル)	548	448	504	609	571
洋雑誌(タイトル)	31,801	31,843	31,776	32,562	30,309
電子ジャーナル利用件数(件)	1,803,286	1,891,359	1,913,851	2,164,542	2,022,705
オンライン検索(件)	201,837	201,891	359,155	350,799	304,804
OPACアクセス件数(件)	1,363,331	1,466,221	1,813,990	2,045,430	2,270,568
図書館HPアクセス件数(件)	7,107,204	10,640,723	14,432,698	15,720,943	14,543,889



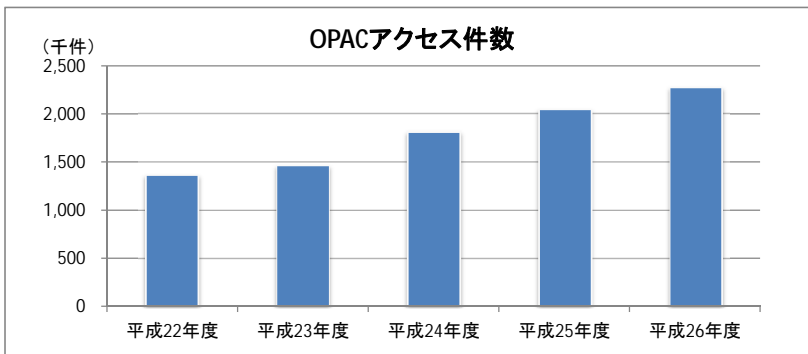
備考

全文利用件数
 ScienceDirect 607,655件
 ACS 289,449件
 WileyOnlineLibrary 334,834件
 Nature 212,531件
 SpringerLINK 122,592件
 OUP 69,963件
 など

平成22年度の洋雑誌の増加は、Academic Search Premierへのサービス切替、ProQuest Centralのタイトル数更正によるタイトル増などによる。

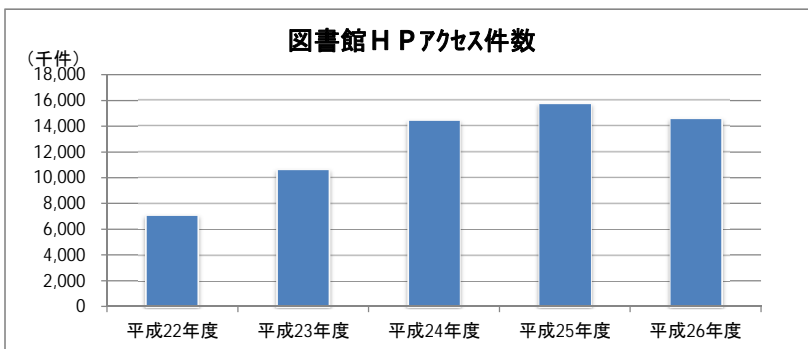


平成24年度の増加は、取得する数値を検索数に変更したことによる。



備考

平成22年度のOPACのアクセス件数の減少の原因は、クローラ等からのアクセスと思われるものを入念に確認し、排除したことによると考えられる。



備考

学内からのアクセス件数: 6,365,232件
 学外からのアクセス件数: 8,178,657件