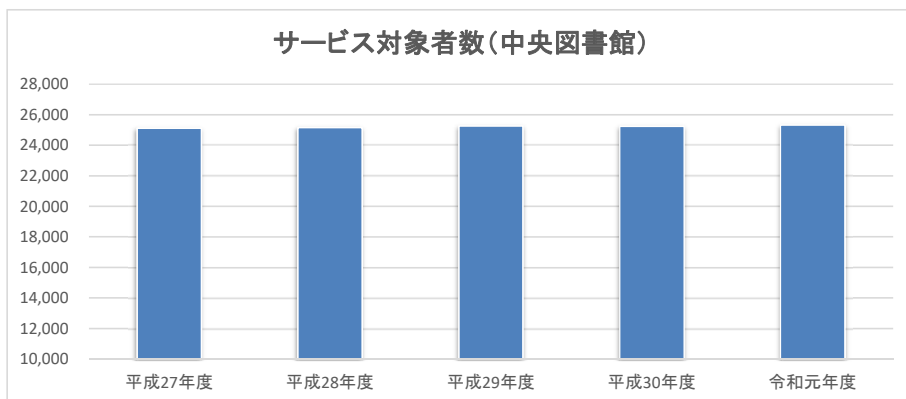


中央図書館利用状況

○ サービス対象者(中央図書館)

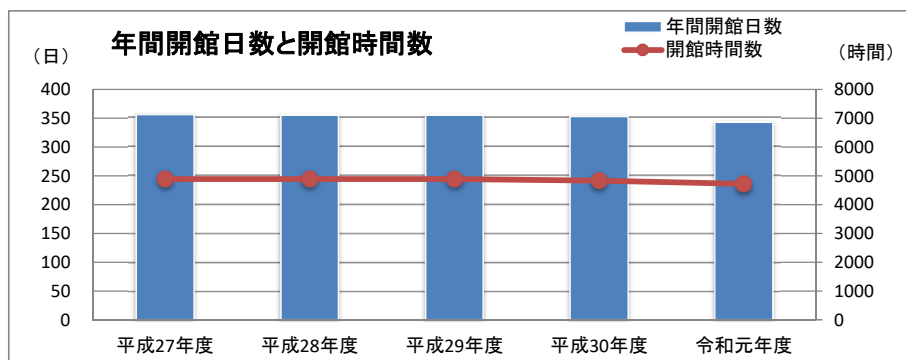
	平成27年度	平成28年度	平成29年度	平成30年度	令和元年度
サービス対象者数(人)	25,114	25,164	25,252	25,240	25,331



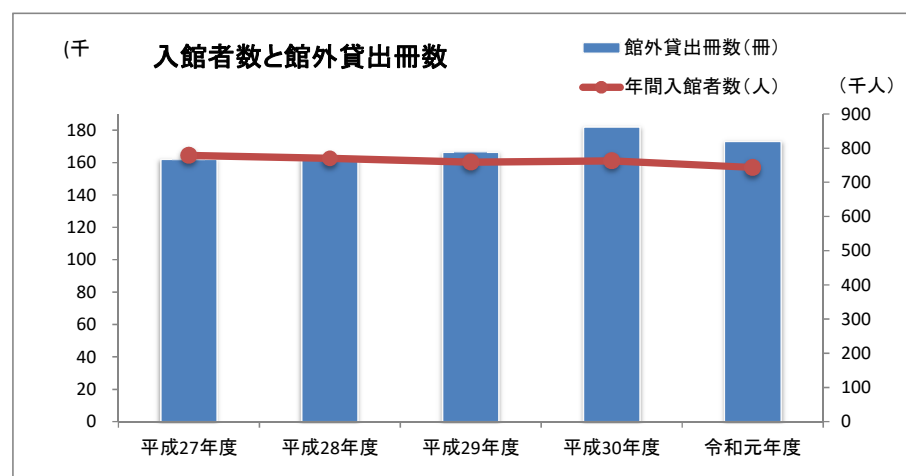
備考
サービス対象者には、非常勤教員、非常勤職員もデータに含む。

○ 閲覧業務(中央図書館)

	平成27年度	平成28年度	平成29年度	平成30年度	令和元年度
年間開館日数	356	355	355	353	343
開館時間数	4,891	4,883	4,883	4,837	4,722
年間入館者数(人)	778,804	770,212	759,736	763,319	743,709
館外貸出冊数(冊)	161,854	162,310	166,214	181,795	173,042



備考
・令和2年3月は、新型コロナウイルス感染症対応のための開館時間短縮(平日9時-17時のみ開館)により、開館日数・開館時間数が減少した。



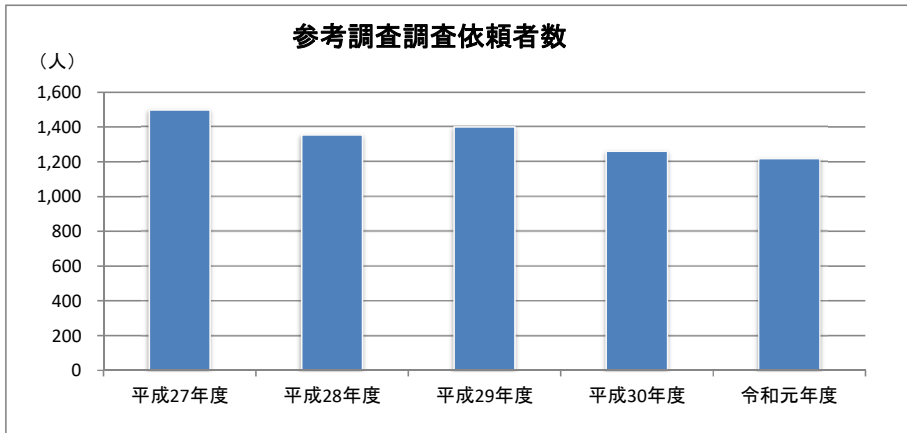
備考
・貸出条件変更(貸出冊数増等)を平成30年1月より試行、平成30年10月より本実施により、貸出冊数が上昇した。
・令和2年3月は、新型コロナウイルス感染症対応による開館時間短縮と一部サービス変更により、入館者数・貸出冊数が減少した。

○ 参考調査業務(中央図書館)

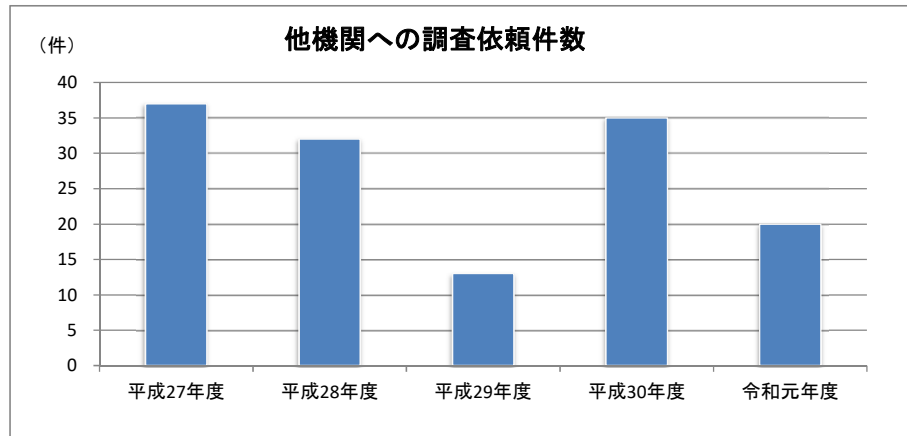
	平成27年度	平成28年度	平成29年度	平成30年度	令和元年度
調査依頼者数(人)	1,498	1,354	1,400	1,261	1,218
他機関への調査依頼(件)	37	32	13	35	20

備考

来館利用者からの依頼のみ計上



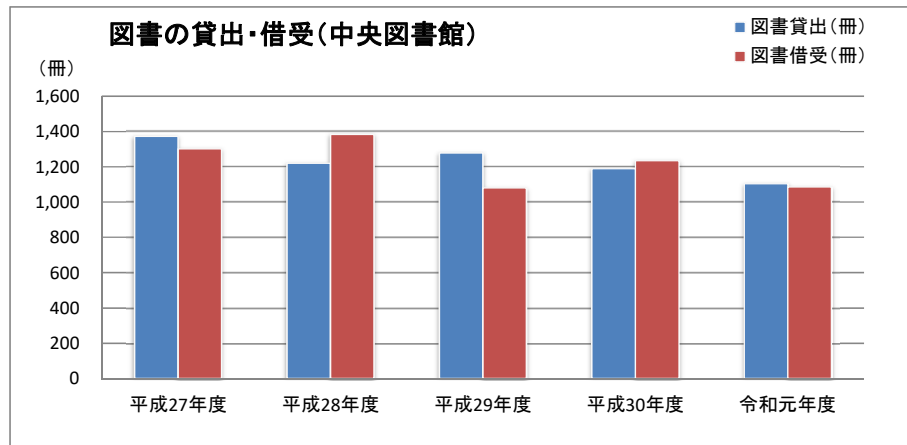
備考



○ 他機関との相互利用業務(中央図書館)

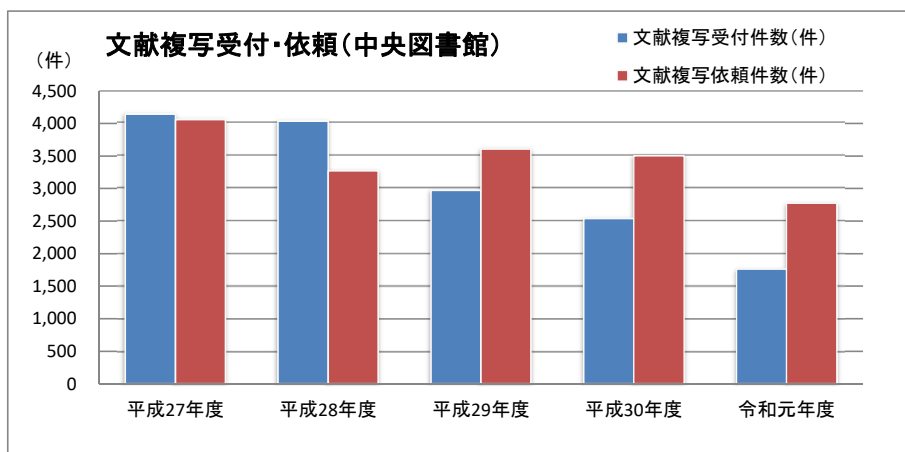
年度	平成27年度	平成28年度	平成29年度	平成30年度	令和元年度
図書貸出(冊)	1,372	1,220	1,277	1,188	1,104
図書借受(冊)	1,301	1,382	1,080	1,235	1,085
文献複写受付件数(件)	4,146	4,033	2,975	2,541	1,763
文献複写依頼件数(件)	4,059	3,274	3,606	3,502	2,774
他機関への利用申請(件)	73	61	43	64	56

備考



・全国的に2010年度(H22)以降は減少傾向であり、とくに2016年度(H28)以降の減少率が大い。

依頼に関して全国的傾向と一致せず増減があるのは、愛知県図書館便での取り寄せが一因になっている。

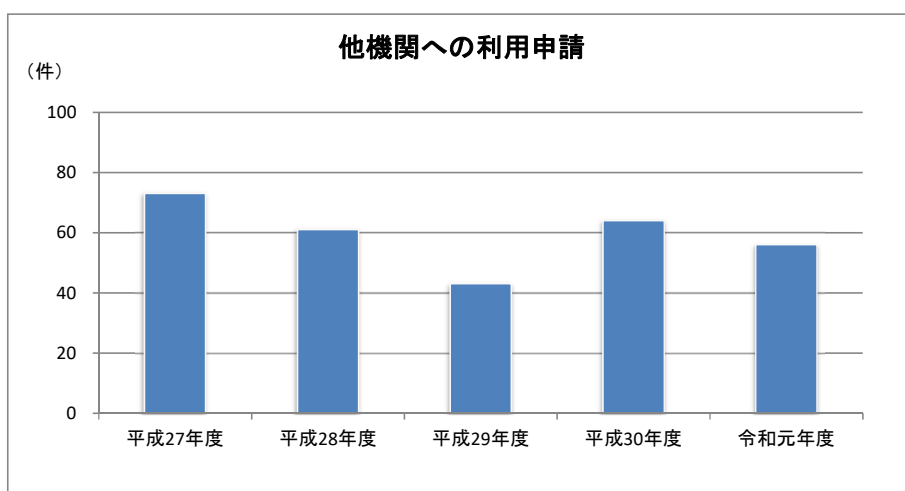


備考

・電子ジャーナルの影響で、全国的に2005年(H17)以降は減少傾向。

依頼に関して

・H26/H27にElsevierのパッケージ契約をしていなかったため、全学的にこの2年間は依頼件数が多かった。
 ・H24年度から申込者の費用負担を軽減するサービスを実施している(H24年度は試行)。

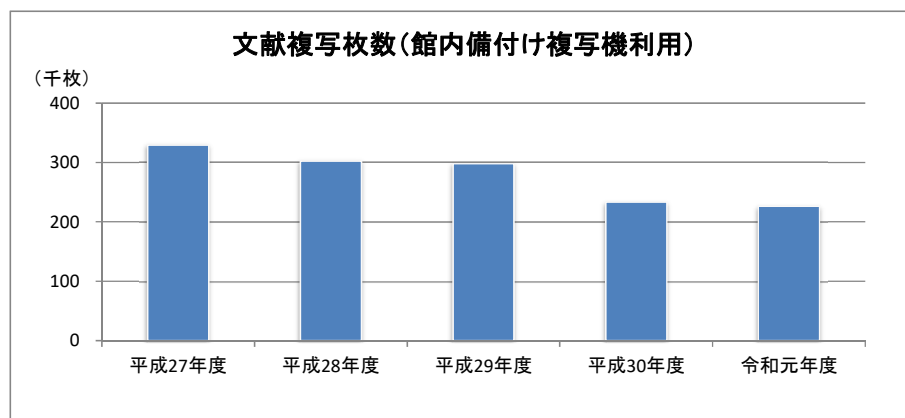


備考

本学含め申請なしで利用を受け入れる機関が増えているが、申請が必要な機関を複数回利用する人がいる年は、必ずしも減少しない。

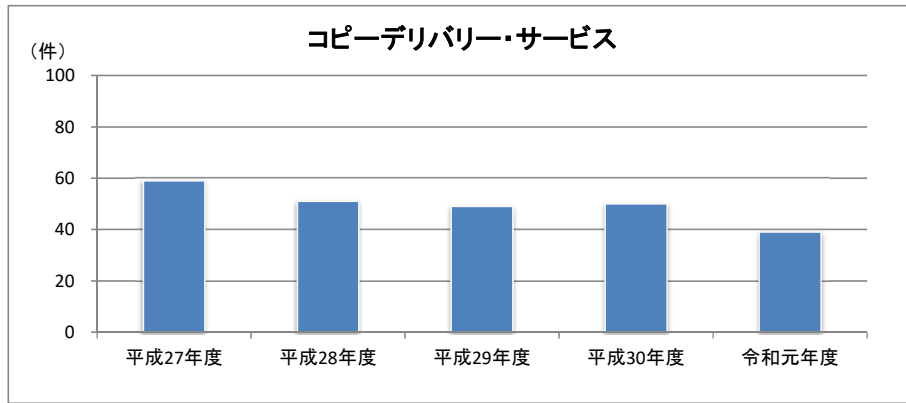
○ 館内資料の文献複写利用(中央図書館)

	平成27年度	平成28年度	平成29年度	平成30年度	令和元年度
文献複写枚数(館内備付け複写機利用)(枚)	328,993	302,356	297,641	232,878	226,262
コピーデリバリー・サービス(件)	59	51	49	50	39



備考

減少傾向は、電子ジャーナルの普及や、学術機関リポジトリの効果が要因であると考えられる。

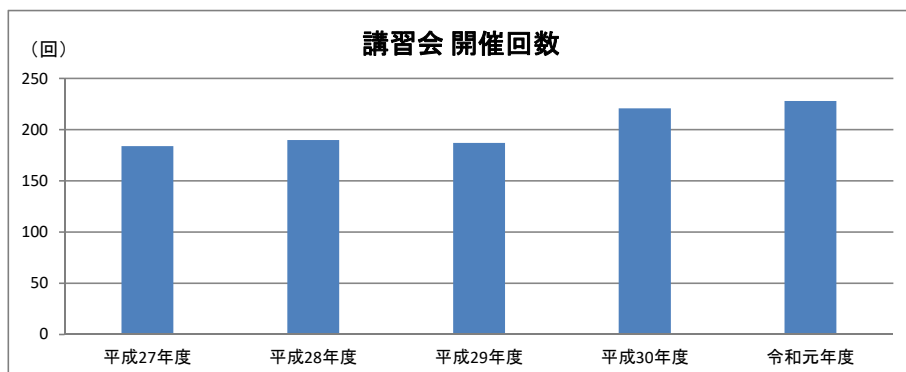


備考

減少傾向は、電子ジャーナルの普及や、
学術機関リポジトリの効果が要因であると
考えられる。

○ 学習支援サービス

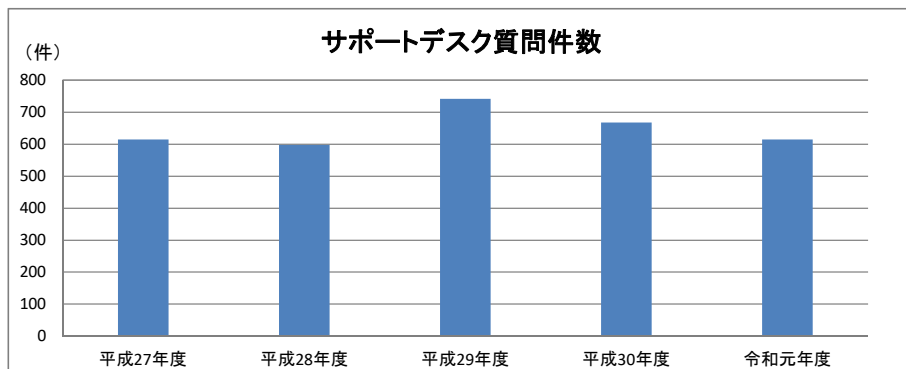
	平成27年度	平成28年度	平成29年度	平成30年度	令和元年度
講習会(回)	184	190	187	221	228
サポートデスク質問件数	615	598	742	668	615



備考

・平成27年度から「講習会」の項目を新設し、
TA研修会を含む全講習会の開催回数を計上。

・教員との連携やサポートスタッフによる
新たな企画を、追加・継続しているため、
全体の開催回数が増えている。



備考

新型コロナウイルス感染症対策で、2020
年3月は受付を休止した。2020年2月も感
染症流行の影響からか、例年の半分未
満の件数にとどまった。

○ 館内施設利用(中央図書館)

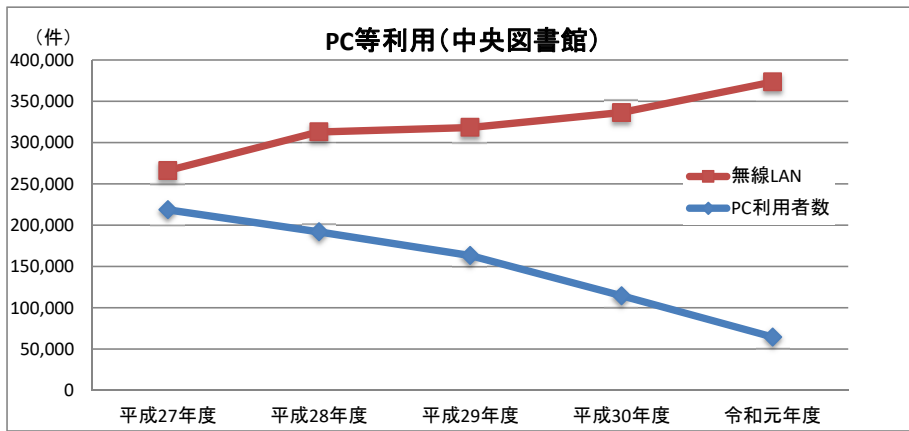
	平成27年度	平成28年度	平成29年度	平成30年度	令和元年度
研究個室(件)	15,235	14,873	13,682	16,378	15,956
サテライトラボ(件)	61	40	40	34	62
セミナールームA、B(件)	204	211	208	162	157
ディスカパリスクエア(件)	440	468	644	964	869
プロジェクトエリア(件)	16	22	24	31	29
ラーニングポッド(件)	2,378	2,281	2,054	2,361	1,903
ライティングサポートブース (件)*図書館申込分のみ	41	8	26	14	47
視聴覚ブース(件)	1,688	1,749	1,740	1,843	1,382

備考

令和2年3月の、研究個室と視聴覚ブース
を除く館内施設利用件数は、新型コロナ
ウイルス感染症対応によるラーニングコ
モンズ(2F全域及びラーニングポッド
(3F))の利用制限により、0件となった。

○ P C 等 利 用 (中 央 図 書 館)

	平成27年度	平成28年度	平成29年度	平成30年度	令和元年度
PC利用者数	218,776	192,160	163,315	114,582	64,690
無線LAN	266,005	312,923	318,466	336,433	373,477



備 考

・平成27年度以降、情報メディア端末の据え置き型PCの利用が減少し、無線LANの利用件数が増加する傾向が顕著になってきている。

・令和元年8～9月の情報メディア端末の更新に伴い、その期間の利用件数が0件となったこと、および令和元年4～8月の利用件数が通常と異なるログに拠ることとなったため、半年間の利用者数が前年度より減少した。