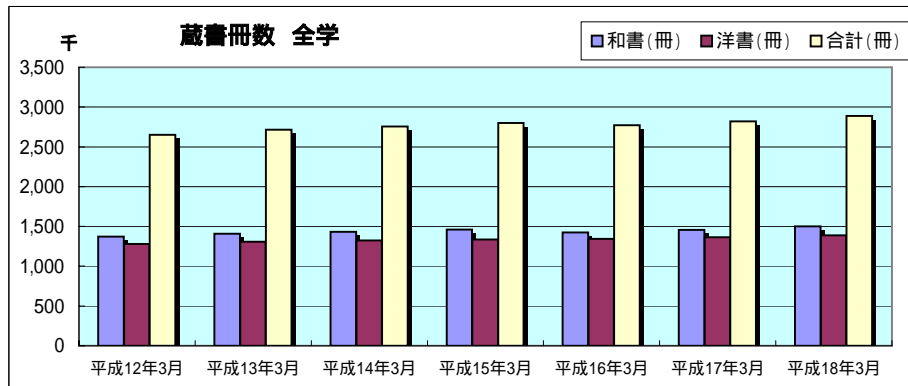
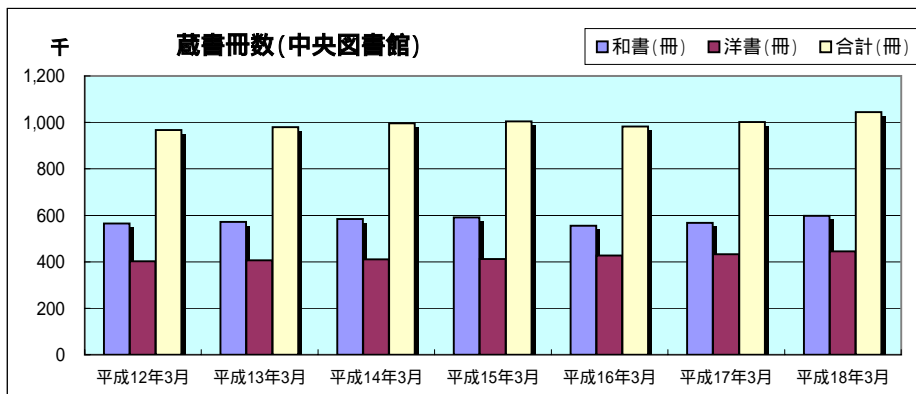


蔵書冊数

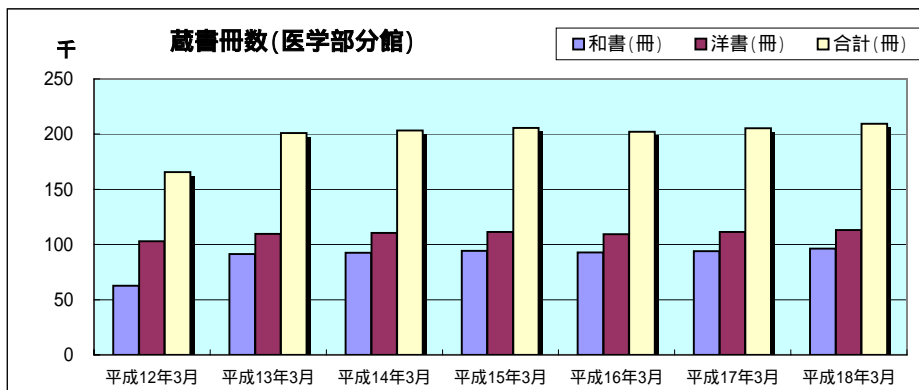
全 体	平成12年3月	平成13年3月	平成14年3月	平成15年3月	平成16年3月	平成17年3月	平成18年3月
和書(冊)	1,370,440	1,408,262	1,434,146	1,461,506	1,426,063	1,455,857	1,498,638
洋書(冊)	1,279,530	1,306,536	1,323,554	1,337,207	1,343,934	1,365,117	1,387,903
合計(冊)	2,649,970	2,714,798	2,757,700	2,801,713	2,769,997	2,820,974	2,886,541



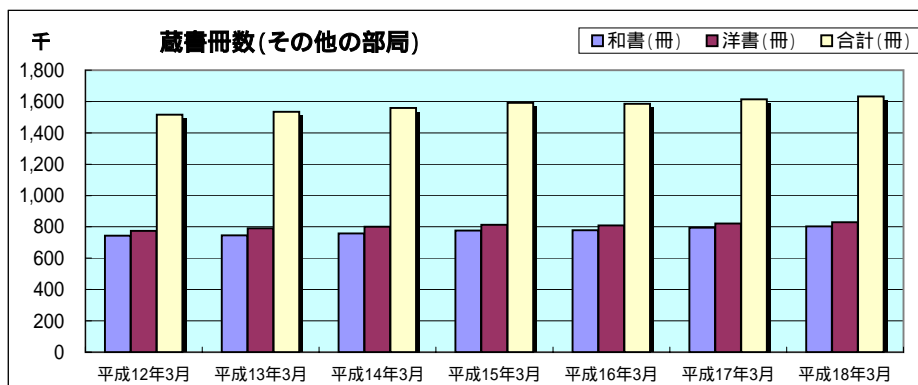
中央図書館	平成12年3月	平成13年3月	平成14年3月	平成15年3月	平成16年3月	平成17年3月	平成18年3月
和書(冊)	564,916	572,202	584,584	591,252	555,170	567,866	598,450
洋書(冊)	402,465	406,726	411,074	412,428	426,556	433,264	445,430
合計(冊)	967,381	978,928	995,658	1,003,680	981,726	1,001,130	1,043,880



医学部分館	平成12年3月	平成13年3月	平成14年3月	平成15年3月	平成16年3月	平成17年3月	平成18年3月
和書(冊)	62,771	91,270	92,551	94,164	92,920	94,075	96,297
洋書(冊)	102,836	109,748	110,640	111,452	109,279	111,350	113,210
合計(冊)	165,607	201,018	203,191	205,616	202,199	205,425	209,507

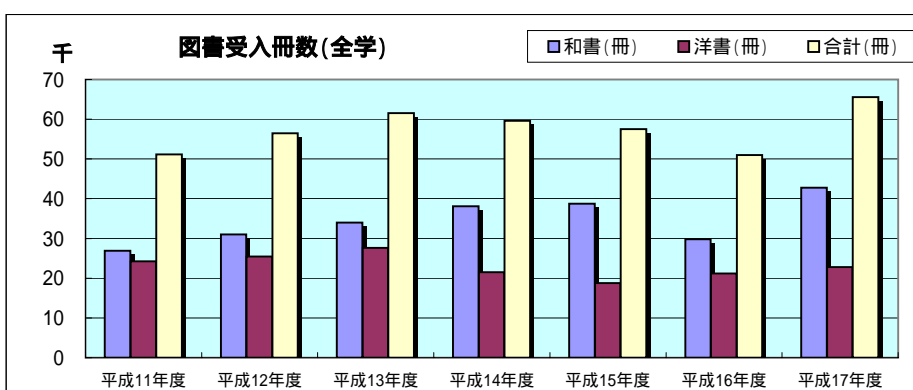


その他の部局	平成12年3月	平成13年3月	平成14年3月	平成15年3月	平成16年3月	平成17年3月	平成18年3月
和書(冊)	742,753	744,790	757,011	776,090	777,973	793,916	803,891
洋書(冊)	774,229	790,062	801,840	813,327	808,099	820,503	829,263
合計(冊)	1,516,982	1,534,852	1,558,851	1,592,417	1,586,072	1,614,419	1,633,154

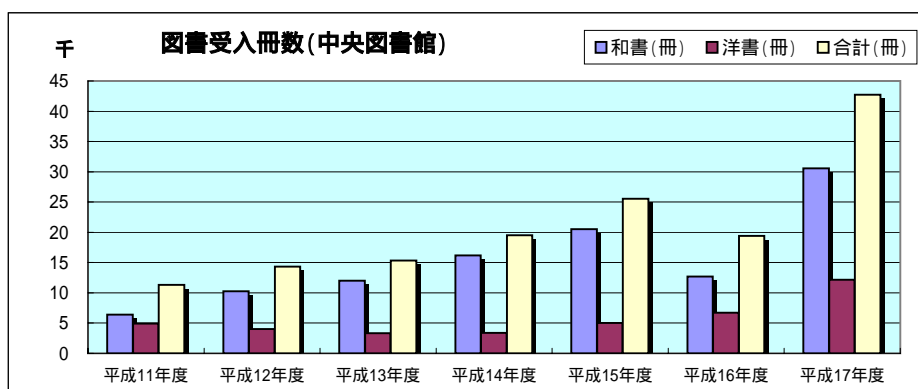


図書受入冊数

全体	平成11年度	平成12年度	平成13年度	平成14年度	平成15年度	平成16年度	平成17年度
和書(冊)	26,888	31,005	33,970	38,139	38,747	29,784	42,781
洋書(冊)	24,272	25,458	27,595	21,474	18,796	21,178	22,786
合計(冊)	51,160	56,463	61,565	59,613	57,543	50,962	65,567

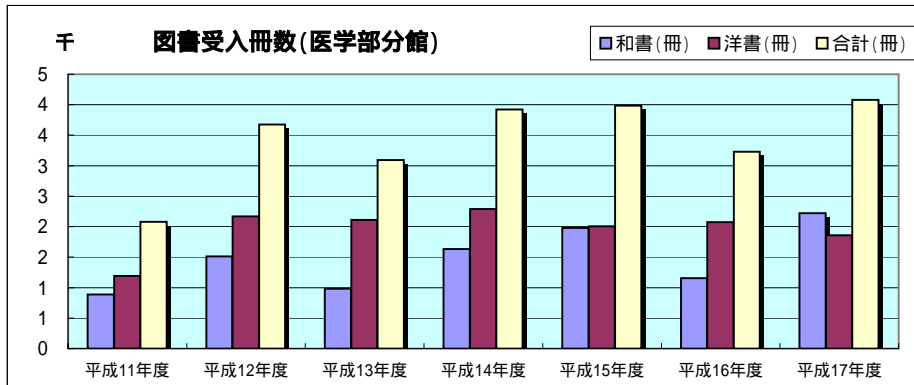


中央図書館	平成11年度	平成12年度	平成13年度	平成14年度	平成15年度	平成16年度	平成17年度
和書(冊)	6,387	10,279	11,983	16,158	20,543	12,696	30,584
洋書(冊)	4,932	4,026	3,347	3,362	5,015	6,708	12,166
合計(冊)	11,319	14,305	15,330	19,520	25,558	19,404	42,750



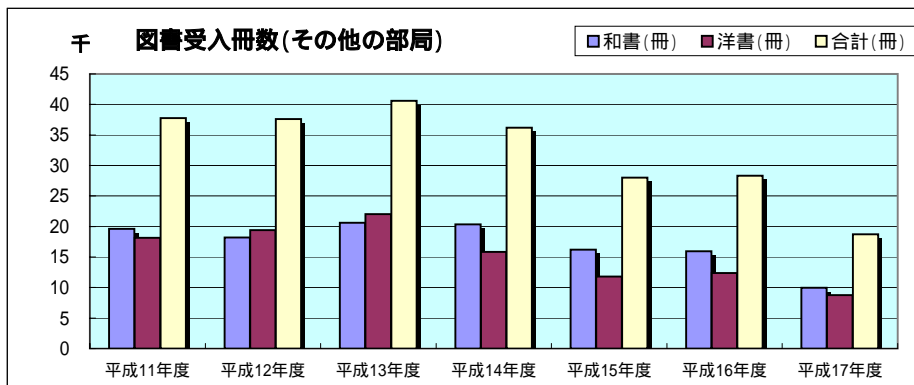
*平成17年度は、経済学部・経済学研究科の旧名古屋高商蔵書及び農学部・生命農学研究科の東大農学部保蔵資料の資料使用区を中央図書館へ変更したため、受入冊数が増加した。

医学部分館	平成11年度	平成12年度	平成13年度	平成14年度	平成15年度	平成16年度	平成17年度
和書(冊)	888	1,510	984	1,632	1,977	1,155	2,222
洋書(冊)	1,193	2,168	2,110	2,288	2,006	2,072	1,860
合計(冊)	2,081	3,678	3,094	3,920	3,983	3,227	4,082



*平成12年度以降、医学部分館(鶴舞)と同保健学情報資料室(大幸)のデータを医学部分館としている。

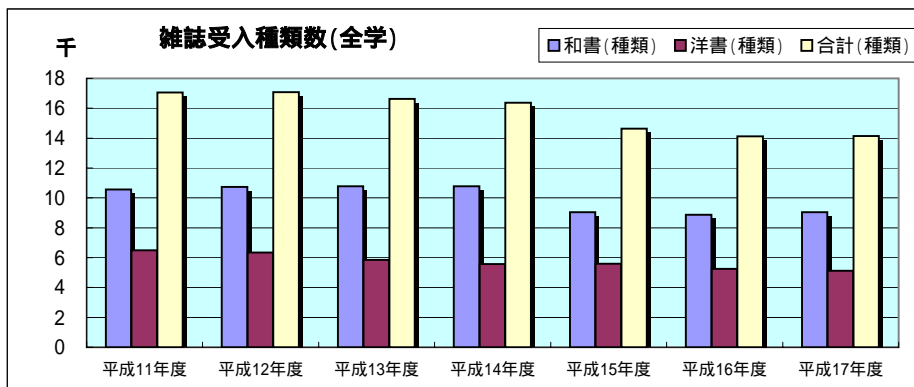
その他の部局	平成11年度	平成12年度	平成13年度	平成14年度	平成15年度	平成16年度	平成17年度
和書(冊)	19,613	18,180	20,602	20,349	16,227	15,933	9,975
洋書(冊)	18,147	19,406	22,003	15,824	11,775	12,398	8,760
合計(冊)	37,760	37,586	40,605	36,173	28,002	28,331	18,735



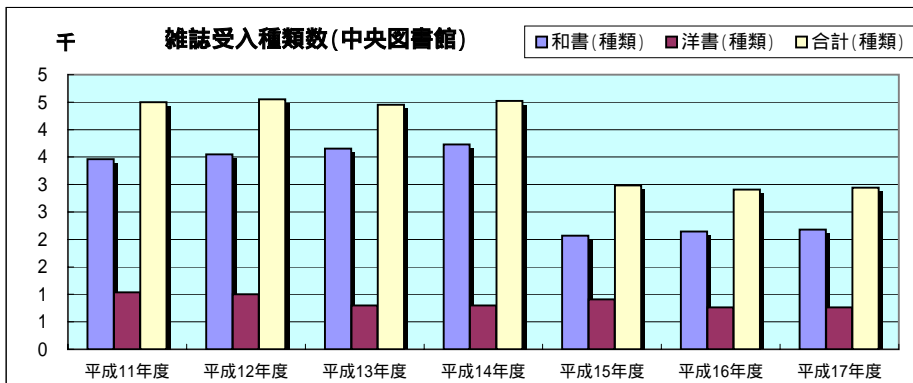
*平成17年度は、経済学部・経済学研究科の旧名古屋高商蔵書及び農学部・生命農学研究科の東大農学部保蔵資料の資料使用区を中央図書館へ変更したため、受入冊数が減少した。

雑誌受入種類数

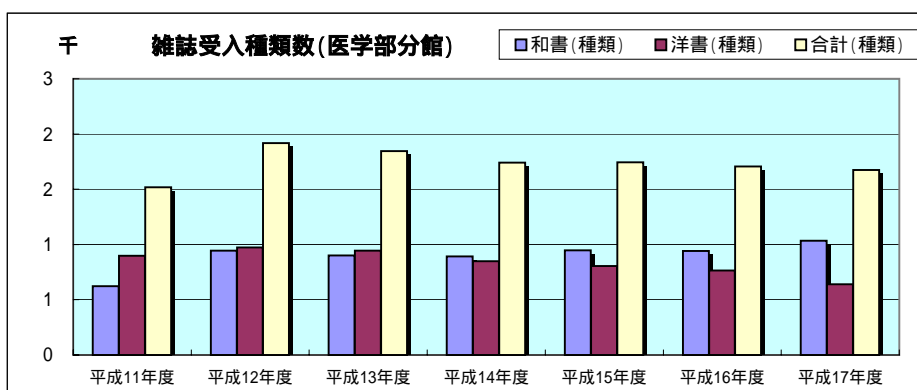
全体	平成11年度	平成12年度	平成13年度	平成14年度	平成15年度	平成16年度	平成17年度
和書(種類)	10,571	10,734	10,778	10,782	9,034	8,863	9,033
洋書(種類)	6,488	6,349	5,852	5,579	5,598	5,256	5,115
合計(種類)	17,059	17,083	16,630	16,361	14,632	14,119	14,148



中央図書館	平成11年度	平成12年度	平成13年度	平成14年度	平成15年度	平成16年度	平成17年度
和書(種類)	3,462	3,550	3,653	3,728	2,070	2,146	2,178
洋書(種類)	1,039	1,001	797	797	912	762	762
合計(種類)	4,501	4,551	4,450	4,525	2,982	2,908	2,940



医学部分館	平成11年度	平成12年度	平成13年度	平成14年度	平成15年度	平成16年度	平成17年度
和書(種類)	622	945	901	892	948	942	1,034
洋書(種類)	897	974	945	849	806	765	640
合計(種類)	1,519	1,919	1,846	1,741	1,743	1,707	1,674



その他の部局	平成11年度	平成12年度	平成13年度	平成14年度	平成15年度	平成16年度	平成17年度
和書(種類)	6,487	6,219	6,244	6,162	6,016	5,775	5,821
洋書(種類)	4,552	4,348	4,110	3,933	3,880	3,729	3,713
合計(種類)	11,039	10,734	10,778	10,099	9,896	9,504	9,534

