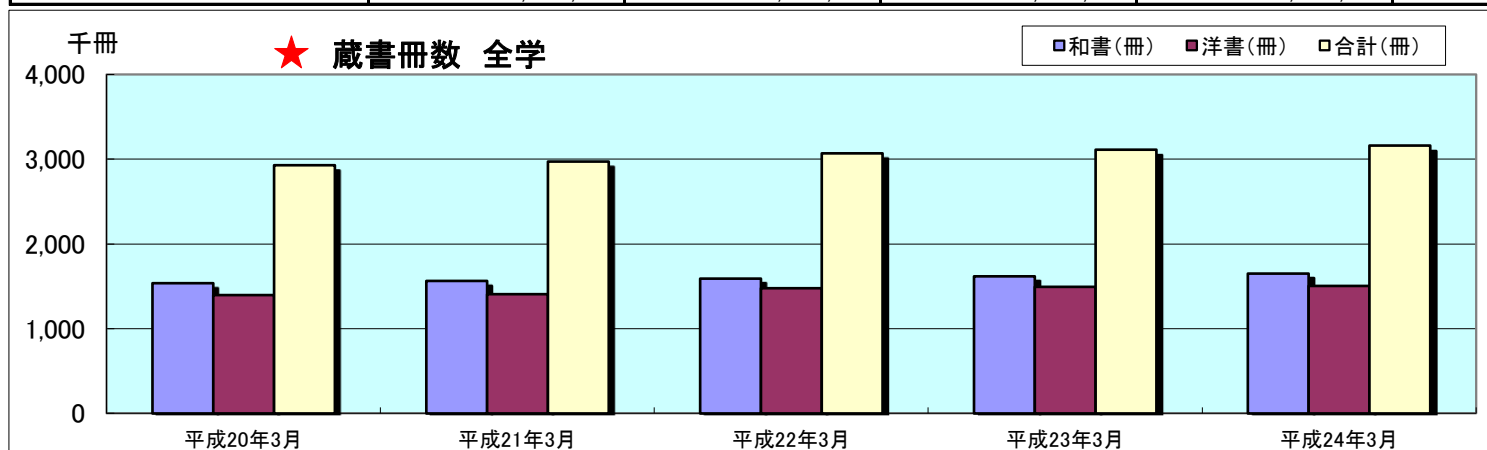


蔵書冊数, 図書受入冊数, 雑誌受入種類数

蔵書冊数

◎ 全体

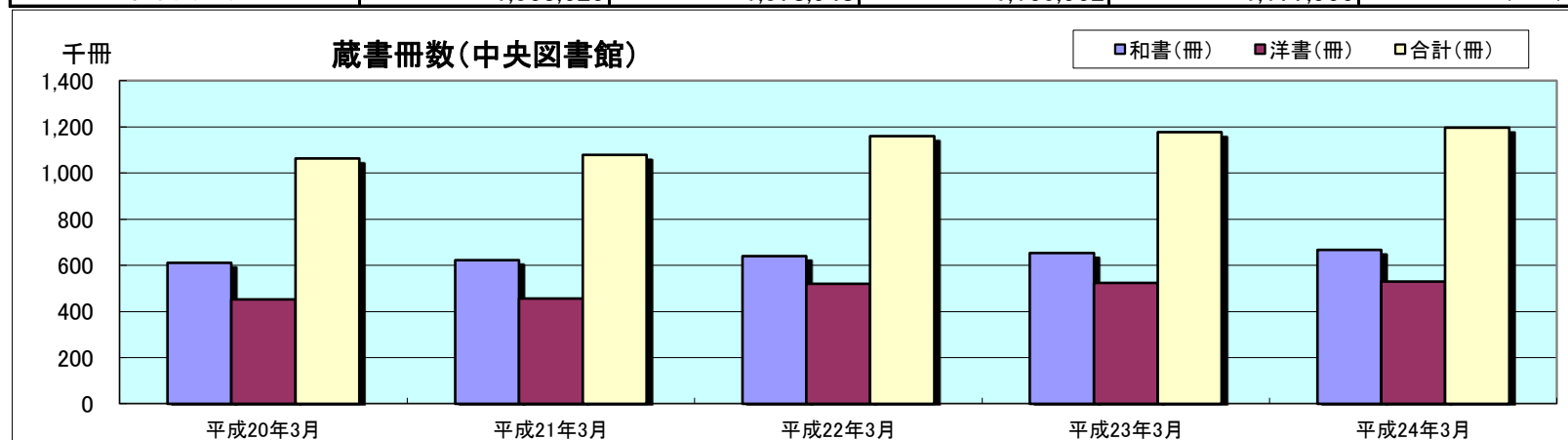
	平成20年3月	平成21年3月	平成22年3月	平成23年3月	平成24年3月
和書(冊)	1,535,176	1,562,381	1,593,962	1,619,702	1,653,124
洋書(冊)	1,394,846	1,409,969	1,478,041	1,492,334	1,507,006
合計(冊)	2,930,022	2,972,350	3,072,003	3,112,036	3,160,130



21年度は受入冊数が15万冊に及び、蔵書が300万冊を超えた。毎年、5万～6万冊の図書を受け入れる一方、除却等による減少もあり、平成21年度の場合、和書33,709冊、洋書17,405冊が減少した。

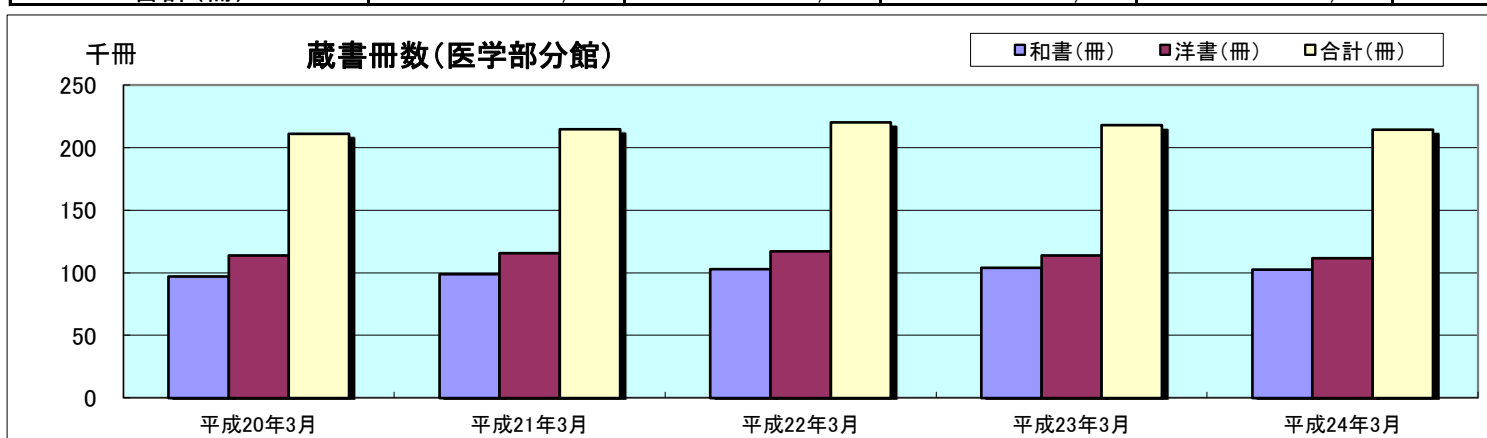
○ 中央図書館

	平成20年3月	平成21年3月	平成22年3月	平成23年3月	平成24年3月
和書(冊)	611,444	623,115	640,969	653,094	667,083
洋書(冊)	452,181	455,833	519,593	524,472	530,248
合計(冊)	1,063,625	1,078,948	1,160,562	1,177,566	1,197,331



○ 医学部分館

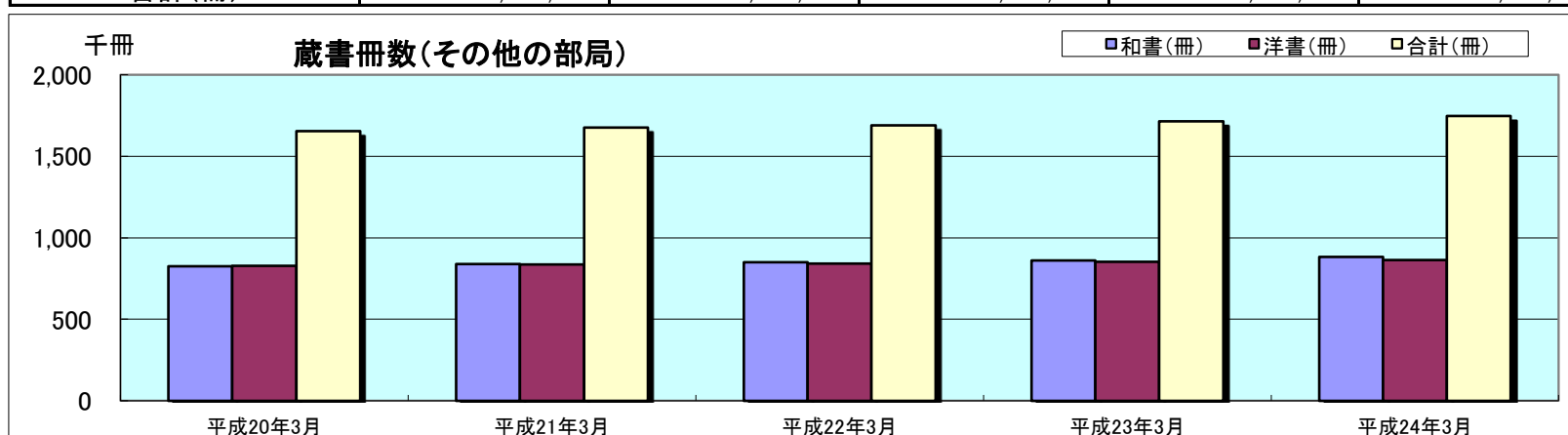
	平成20年3月	平成21年3月	平成22年3月	平成23年3月	平成24年3月
和書(冊)	97,271	99,010	103,209	103,990	102,690
洋書(冊)	114,122	116,016	117,179	114,048	111,986
合計(冊)	211,393	215,026	220,388	218,038	214,676



医学部分館(鶴舞)と同保健学情報資料室(大幸)のデータを医学部分館としている。

○ その他の部局

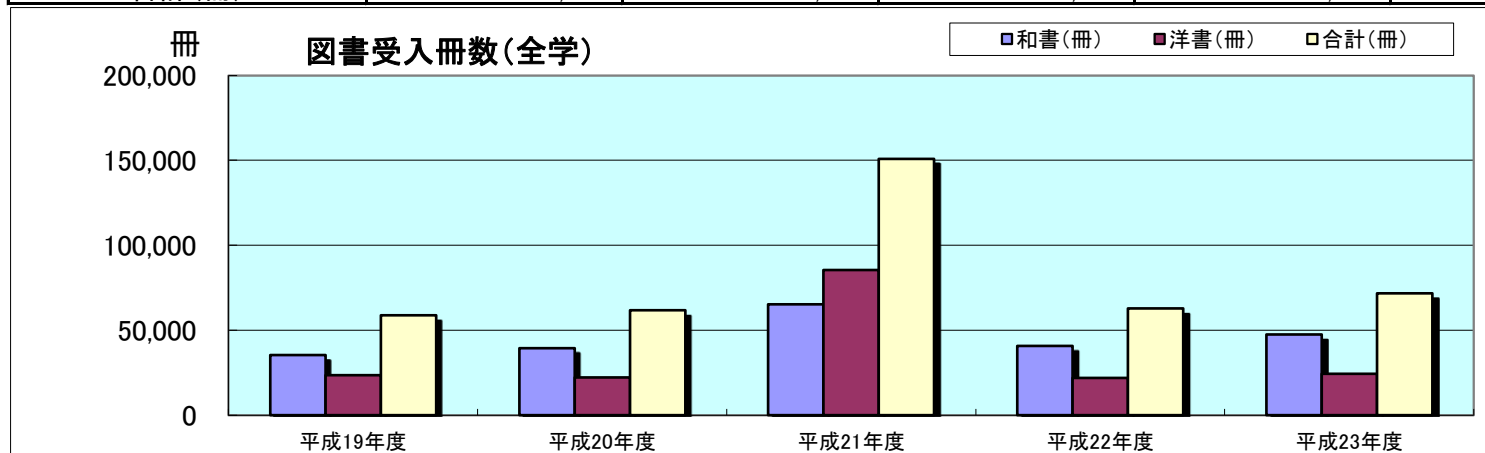
	平成20年3月	平成21年3月	平成22年3月	平成23年3月	平成24年3月
和書(冊)	826,461	840,256	849,784	862,618	883,351
洋書(冊)	828,543	838,120	841,269	853,814	864,772
合計(冊)	1,655,004	1,678,376	1,691,053	1,716,432	1,748,123



図書受入冊数

◎ 全体

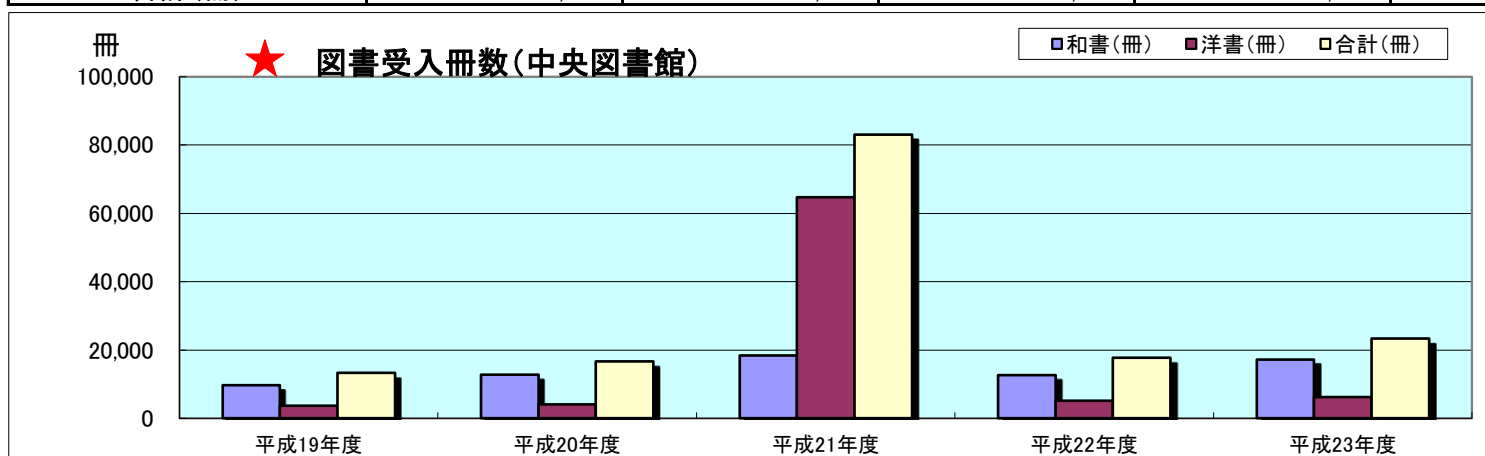
	平成19年度	平成20年度	平成21年度	平成22年度	平成23年度
和書(冊)	35,333	39,539	65,283	40,711	47,374
洋書(冊)	23,448	22,128	85,477	22,055	24,438
合計(冊)	58,781	61,667	150,760	62,766	71,812



平成21年度は、中央図書館の洋書など受入冊数が大幅な増となった。平成18年度以降は、除却等による減は含んでいない。

○ 中央図書館

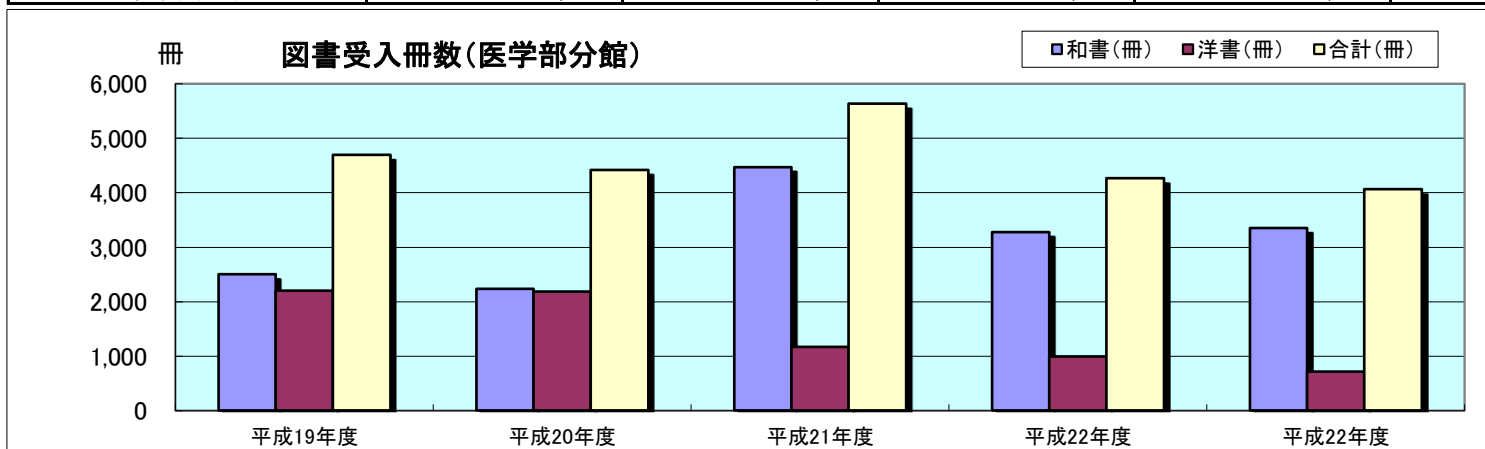
	平成19年度	平成20年度	平成21年度	平成22年度	平成23年度
和書(冊)	9,667	12,688	18,381	12,638	17,178
洋書(冊)	3,629	3,984	64,596	5,056	6,129
合計(冊)	13,296	16,672	82,977	17,694	23,307



平成21年度の洋書受入冊数には、G30対応の英語基本図書、水田コレクション、長谷川文庫(未計上分)の追加が含まれる。その他、年による大きな変動は、所属換の多寡による。

○ 医学部分館

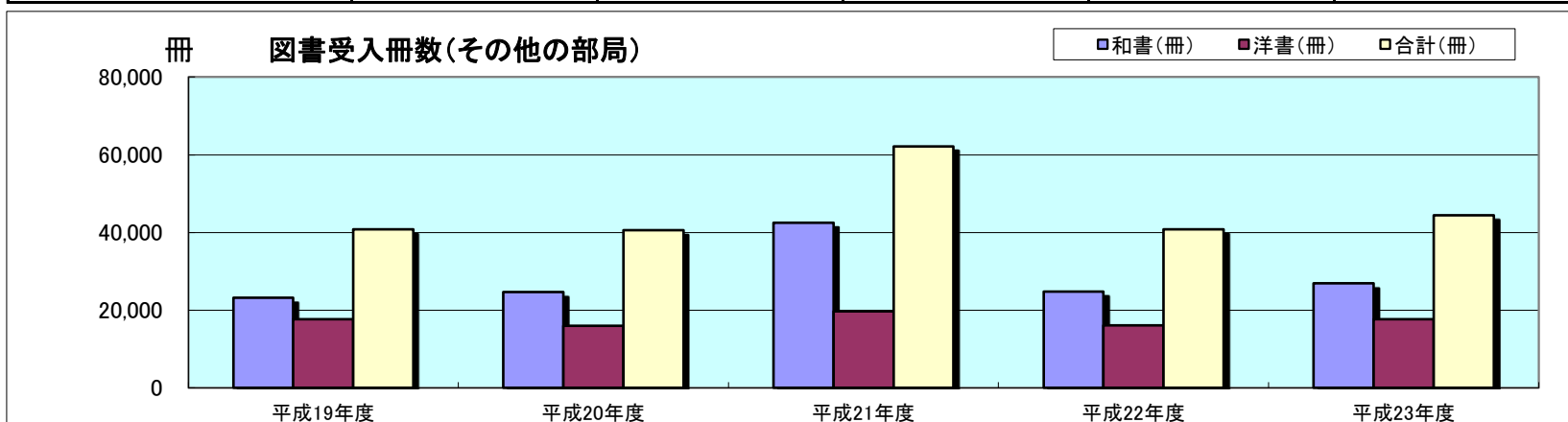
	平成19年度	平成20年度	平成21年度	平成22年度	平成22年度
和書(冊)	2,499	2,234	4,467	3,274	3,346
洋書(冊)	2,196	2,186	1,166	989	717
合計(冊)	4,695	4,420	5,633	4,263	4,063



医学部分館(鶴舞)と同保健学情報資料室(大幸)のデータを医学部分館としている。

○ その他の部局

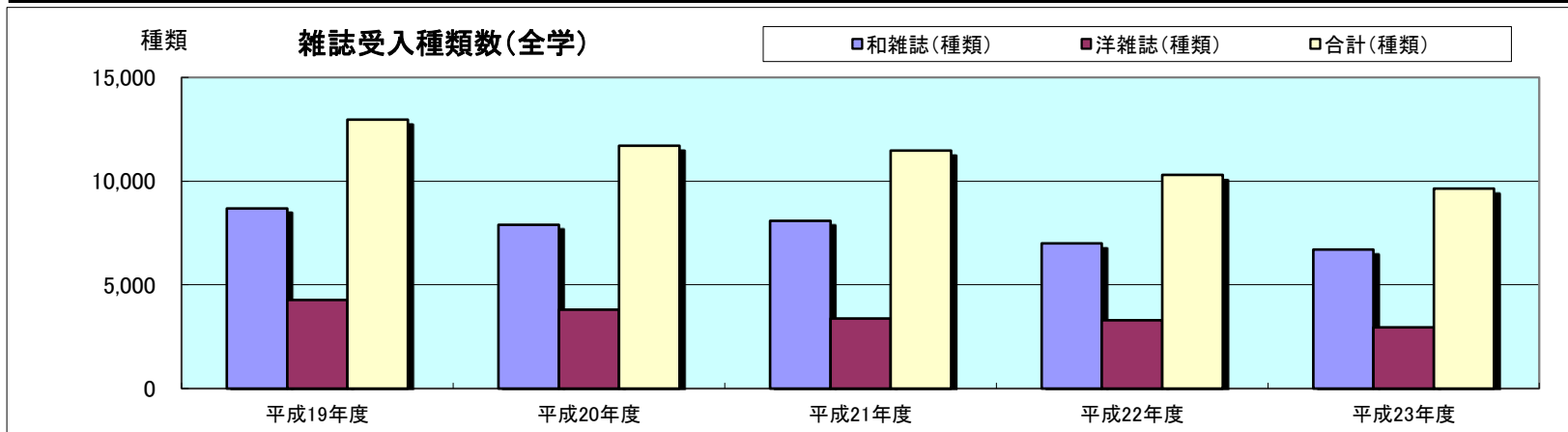
	平成19年度	平成20年度	平成21年度	平成22年度	平成23年度
和書(冊)	23,167	24,617	42,435	24,799	26,850
洋書(冊)	17,623	15,958	19,715	16,010	17,592
合計(冊)	40,790	40,575	62,150	40,809	44,442



雑誌受入種類数

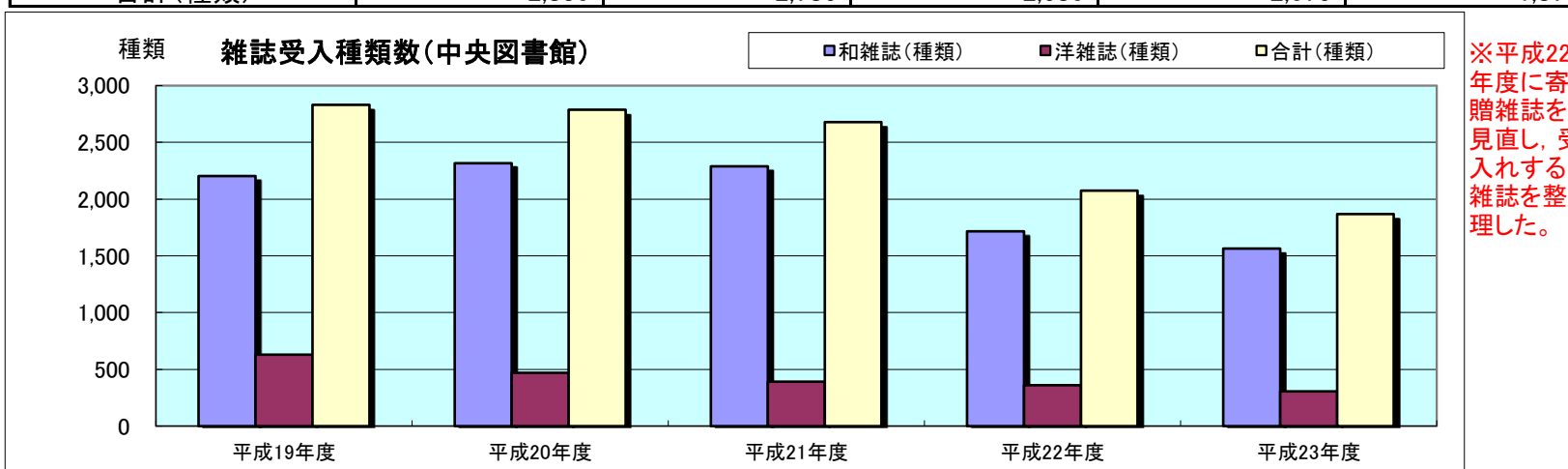
◎ 全体

	平成19年度	平成20年度	平成21年度	平成22年度	平成23年度
和雑誌(種類)	8,687	7,896	8,082	6,989	6,697
洋雑誌(種類)	4,267	3,808	3,384	3,302	2,946
合計(種類)	12,954	11,704	11,466	10,291	9,643



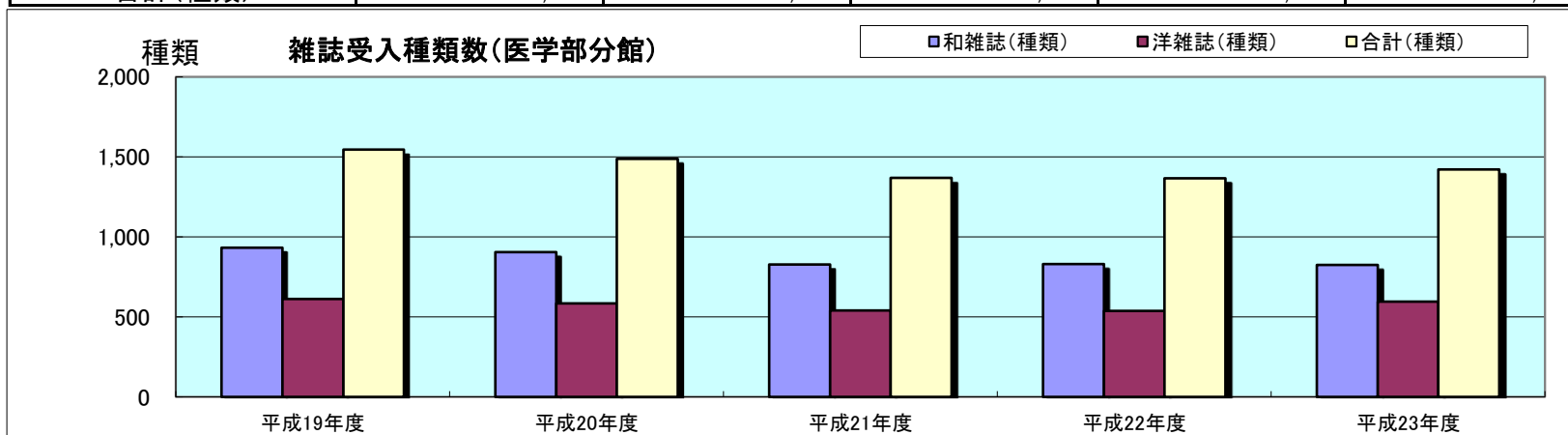
○ 中央図書館

	平成19年度	平成20年度	平成21年度	平成22年度	平成23年度
和雑誌(種類)	2,202	2,318	2,288	1,715	1,563
洋雑誌(種類)	628	468	392	360	307
合計(種類)	2,830	2,786	2,680	2,075	1,870



○ 医学部分館

	平成19年度	平成20年度	平成21年度	平成22年度	平成23年度
和雑誌(種類)	933	905	828	830	825
洋雑誌(種類)	611	583	539	536	596
合計(種類)	1,544	1,488	1,367	1,366	1,421



○ その他の部局

	平成19年度	平成20年度	平成21年度	平成22年度	平成23年度
和雑誌(種類)	5,552	4,673	4,966	4,444	4,309
洋雑誌(種類)	3,028	2,757	2,453	2,406	2,043
合計(種類)	8,580	7,430	7,419	6,850	6,352

