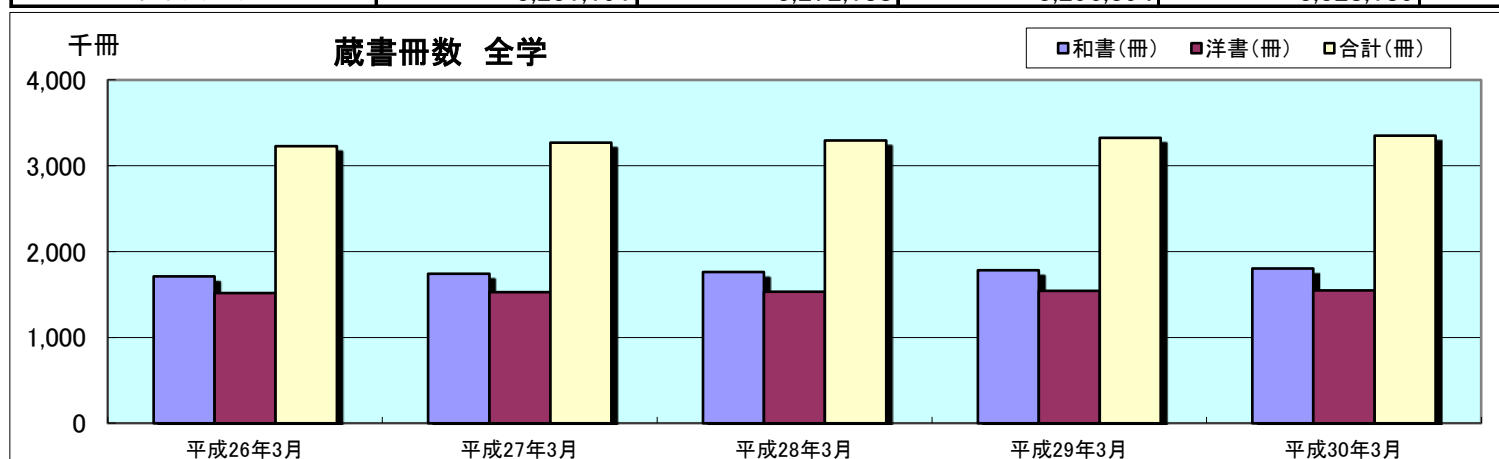


## 蔵書冊数, 図書受入冊数, 雑誌受入種類数

### 蔵書冊数

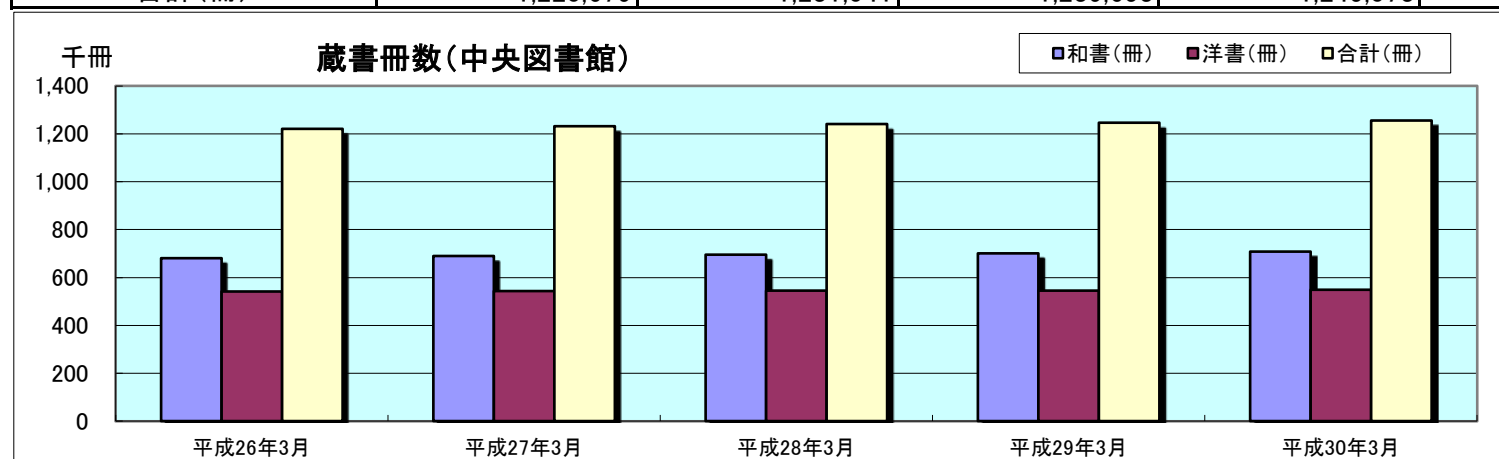
#### ◎ 全体

	平成26年3月	平成27年3月	平成28年3月	平成29年3月	平成30年3月
和書(冊)	1,711,903	1,744,664	1,762,233	1,783,958	1,802,589
洋書(冊)	1,519,288	1,527,524	1,534,161	1,544,231	1,550,503
合計(冊)	3,231,191	3,272,188	3,296,394	3,328,189	3,353,092



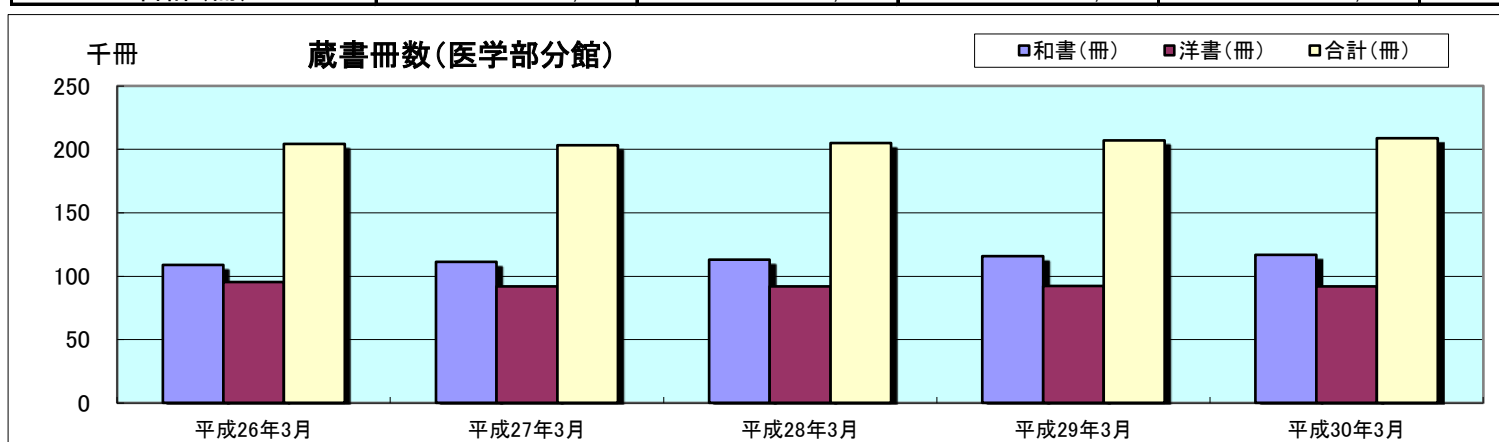
#### ○ 中央図書館

	平成26年3月	平成27年3月	平成28年3月	平成29年3月	平成30年3月
和書(冊)	680,129	688,770	694,864	701,159	707,937
洋書(冊)	540,550	542,271	544,789	543,914	547,529
合計(冊)	1,220,679	1,231,041	1,239,653	1,245,073	1,255,466



#### ○ 医学部分館

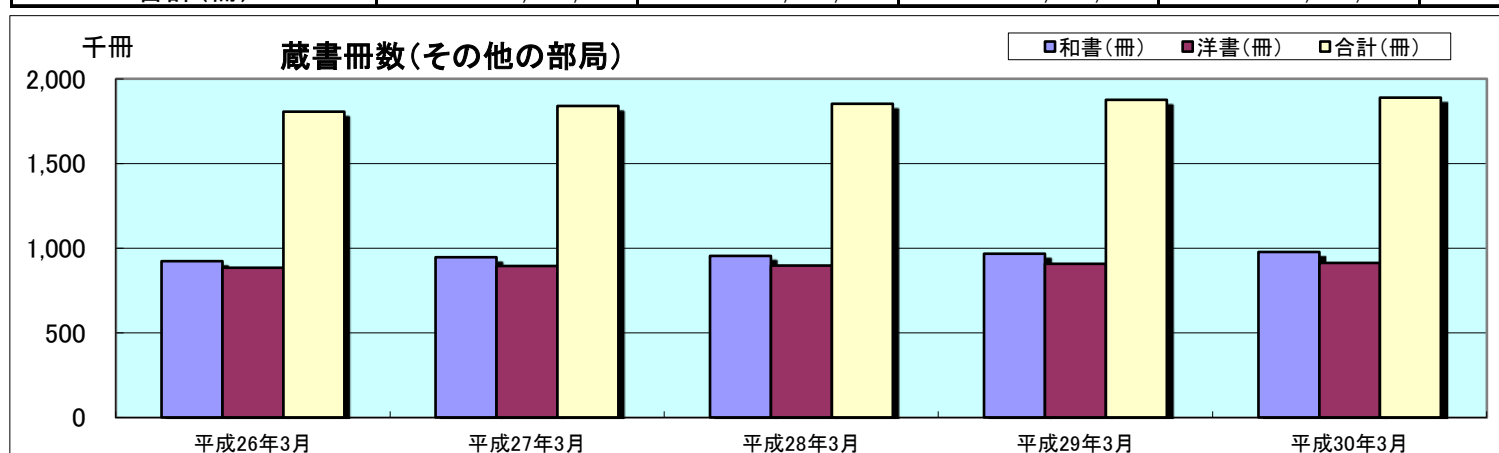
	平成26年3月	平成27年3月	平成28年3月	平成29年3月	平成30年3月
和書(冊)	108,807	111,223	113,028	115,699	116,889
洋書(冊)	95,254	91,923	91,748	92,203	91,942
合計(冊)	204,061	203,146	204,776	207,902	208,831



医学部分館(鶴舞)と同保健学図書室(大幸)のデータを医学部分館としている。

#### ○ その他の部局

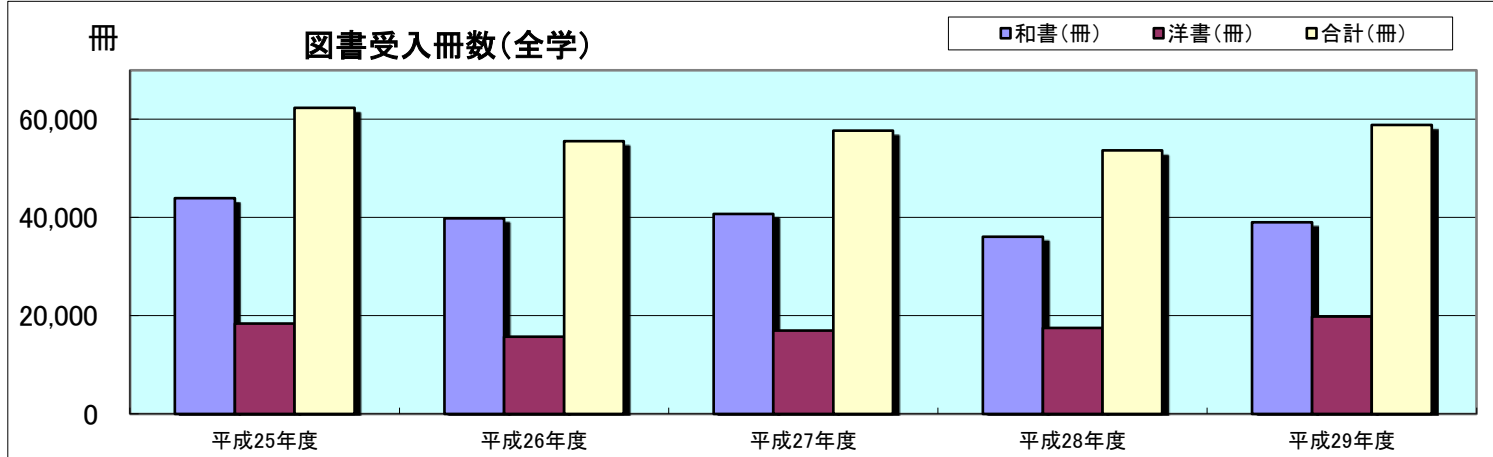
	平成26年3月	平成27年3月	平成28年3月	平成29年3月	平成30年3月
和書(冊)	922,967	944,671	954,341	967,100	977,763
洋書(冊)	883,484	893,330	897,624	908,114	911,032
合計(冊)	1,806,451	1,838,001	1,851,965	1,875,214	1,888,795



図書受入冊数

◎ 全体

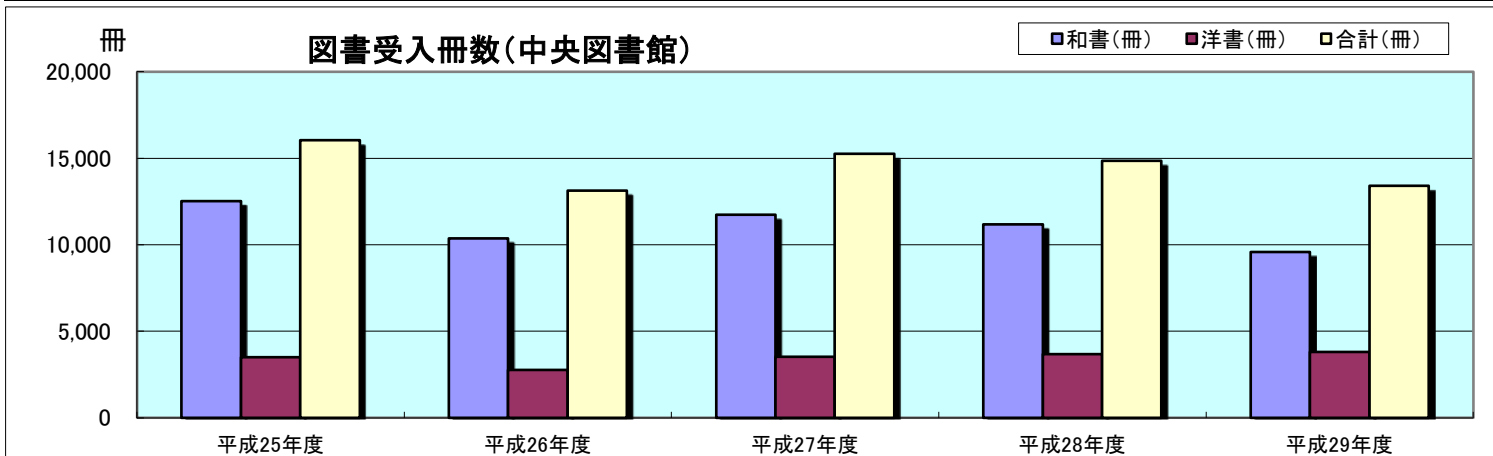
	平成25年度	平成26年度	平成27年度	平成28年度	平成29年度
和書(冊)	43,914	39,840	40,749	36,099	39,019
洋書(冊)	18,392	15,725	16,949	17,529	19,800
合計(冊)	62,306	55,565	57,698	53,628	58,819



除却等による減は含んでいない。部局間の所属換(増)を含む。

○ 中央図書館

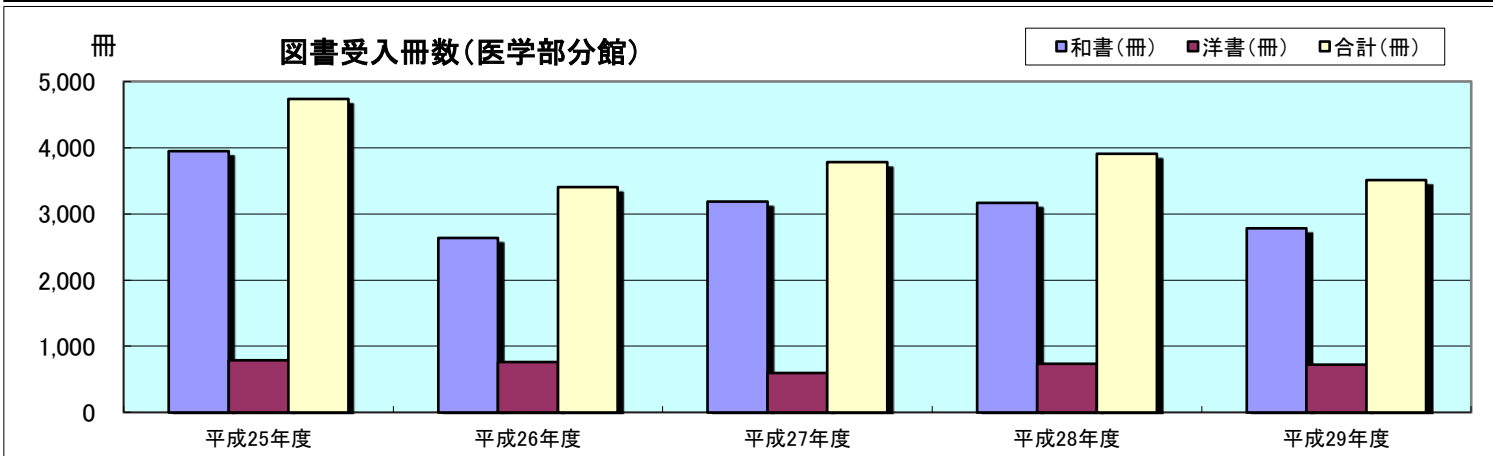
	平成25年度	平成26年度	平成27年度	平成28年度	平成29年度
和書(冊)	12,527	10,374	11,719	11,177	9,582
洋書(冊)	3,499	2,762	3,532	3,669	3,811
合計(冊)	16,026	13,136	15,251	14,846	13,393



年による大きな変動は、所属換の多寡による。

○ 医学部分館

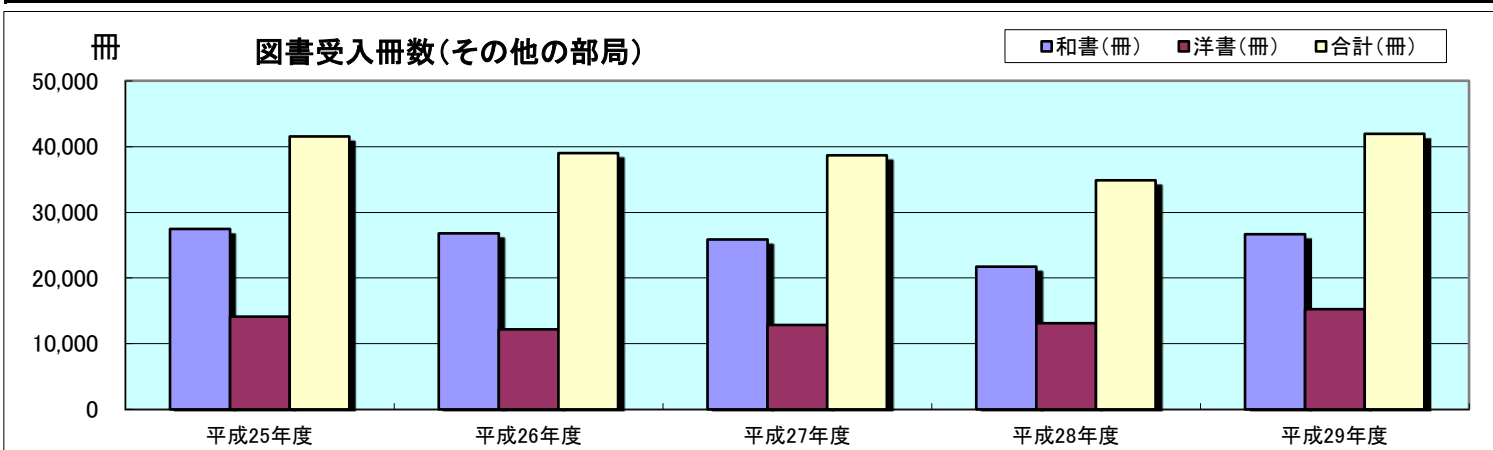
	平成25年度	平成26年度	平成27年度	平成28年度	平成29年度
和書(冊)	3,952	2,641	3,187	3,170	2,787
洋書(冊)	788	764	596	740	726
合計(冊)	4,740	3,405	3,783	3,910	3,513



医学部分館(鶴舞)と同保健学図書室(大幸)のデータを医学部分館としている。部局間の所属換(増)を含む。

○ その他の部局

	平成25年度	平成26年度	平成27年度	平成28年度	平成29年度
和書(冊)	27,435	26,825	25,843	21,752	26,650
洋書(冊)	14,105	12,199	12,821	13,120	15,263
合計(冊)	41,540	39,024	38,664	34,872	41,913

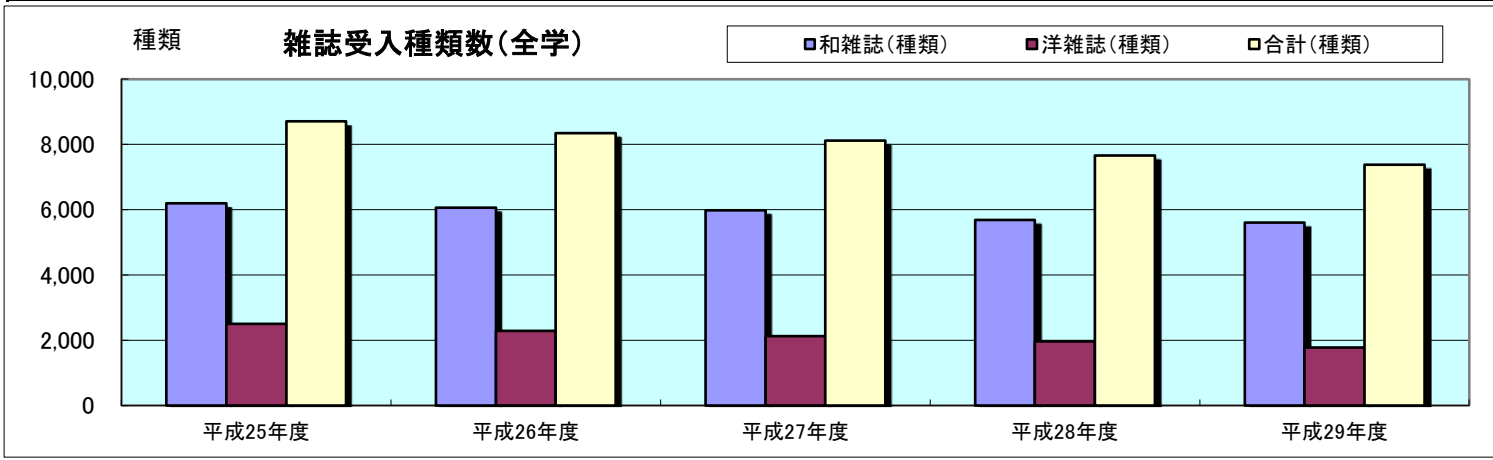


部局間の所属換(増)を含む。

雑誌受入種類数

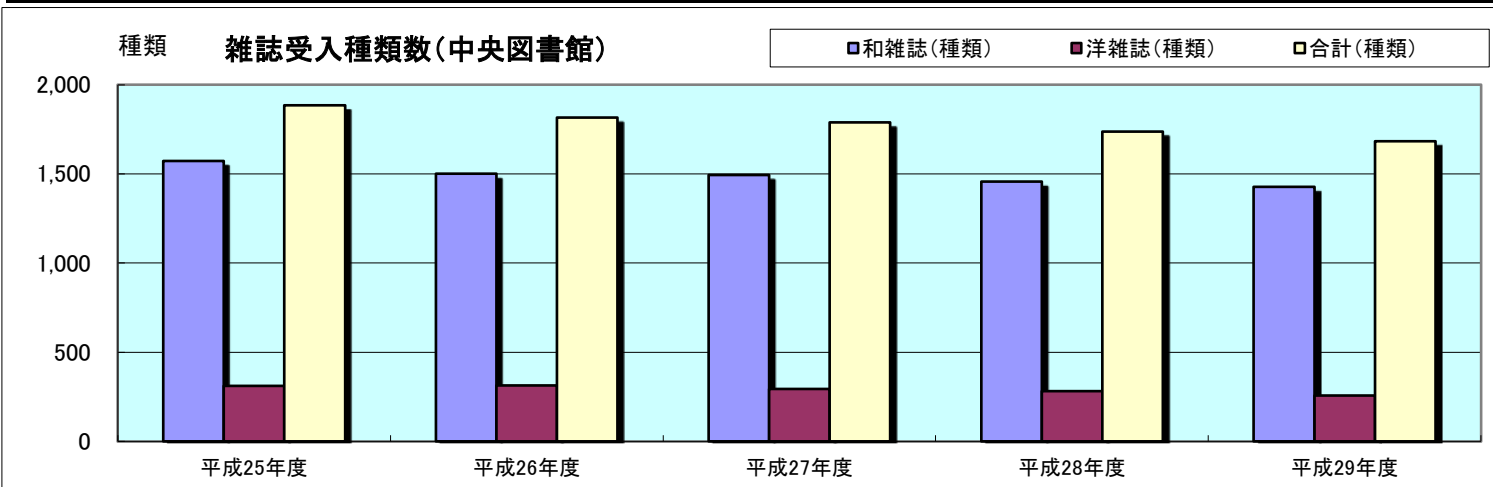
◎ 全体

	平成25年度	平成26年度	平成27年度	平成28年度	平成29年度
和雑誌(種類)	6,205	6,068	5,990	5,692	5,610
洋雑誌(種類)	2,506	2,284	2,126	1,965	1,771
合計(種類)	8,711	8,352	8,116	7,657	7,381



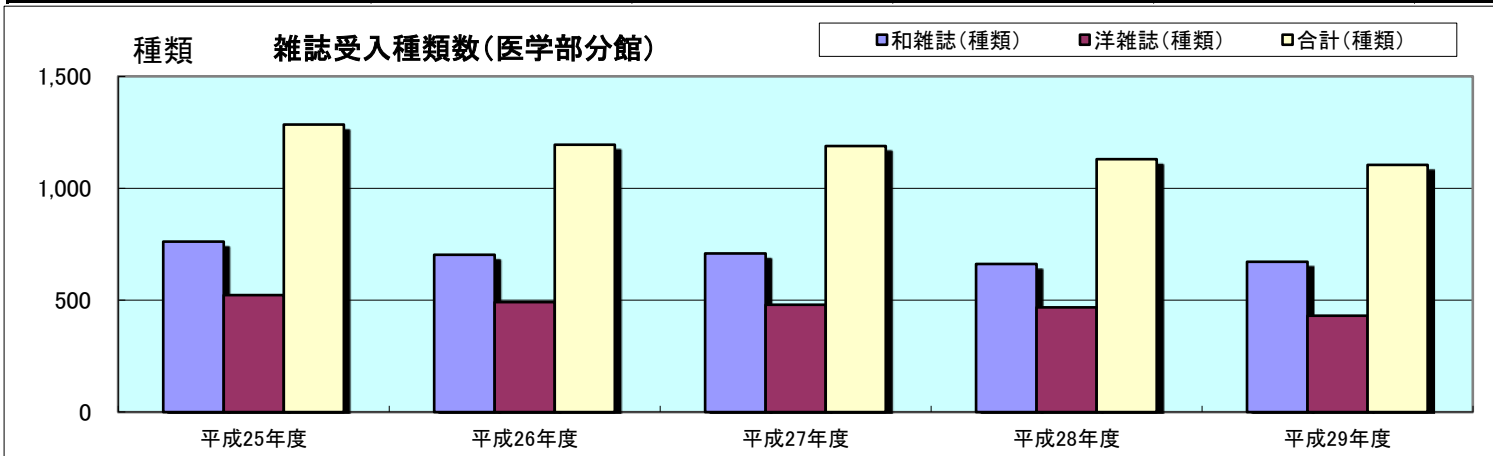
○ 中央図書館

	平成25年度	平成26年度	平成27年度	平成28年度	平成29年度
和雑誌(種類)	1,573	1,500	1,494	1,456	1,426
洋雑誌(種類)	311	314	293	281	257
合計(種類)	1,884	1,814	1,787	1,737	1,683



○ 医学部分館

	平成25年度	平成26年度	平成27年度	平成28年度	平成29年度
和雑誌(種類)	762	704	709	662	673
洋雑誌(種類)	523	492	481	468	432
合計(種類)	1,285	1,196	1,190	1,130	1,105



○ その他の部局

	平成25年度	平成26年度	平成27年度	平成28年度	平成29年度
和雑誌(種類)	3,870	3,864	3,787	3,574	3,511
洋雑誌(種類)	1,672	1,478	1,352	1,216	1,082
合計(種類)	5,542	5,342	5,139	4,790	4,593

